ALCALDÍA MAYOR
DE BOGOTÁ D.C.

BOGOTÁ
HUMANA

Audiencia Pública de Rendición de Cuentas

FONCEP

Fondo de Prestaciones Económicas, Cesantías y Pensiones

Bogotá D.C., 13 de Diciembre de 2013

ALCALDÍA MAYOR DE BOGOTÁ D.C.

BOGOTÁ HUMANA

1.Pensiones

Del 1 de enero al 30 de noviembre de 2013

ALCALDÍA MAYOR
DE BOGOTÁ D.C.

BOGOTÁ
HUMANA

COMPARATIVO DE SOLICITUDES Y TRÁMITES ATENDIDOS

de **Enero** a **Noviembre** de 2013

Total **solicitudes atendidas**

4.365

(**1.607** prestaciones económicas)
(**2.758** solicitudes)

COMPARATIVO DE SOLICITUDES RADICADAS VS. PENDIENTES POR ATENDER

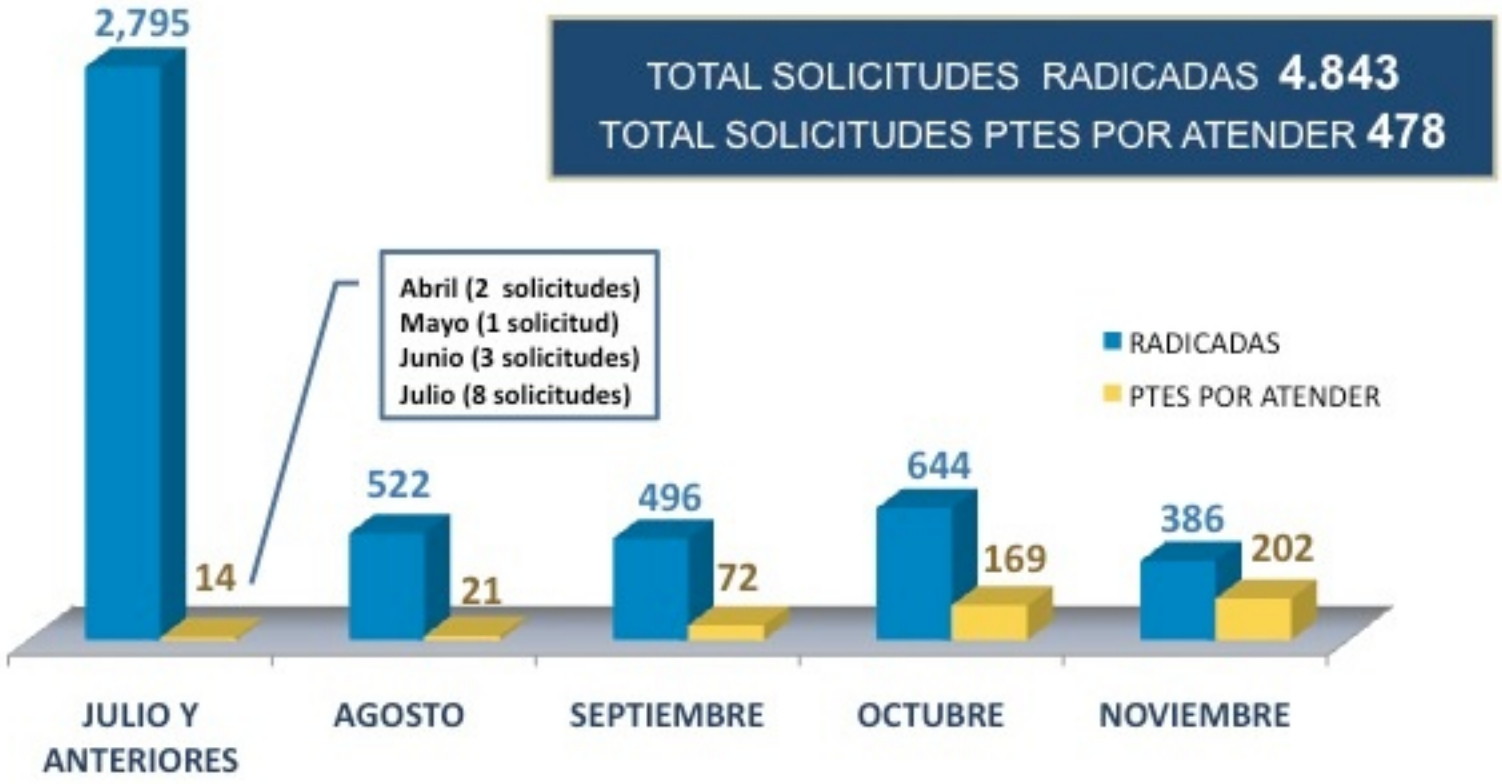

***Nota**: Dentro de las solicitudes de Julio y meses anteriores, están incluidas solicitudes de los meses de Abril, Mayo, Junio y Julio de 2013.*

SOLICITUDES PENDIENTES POR ATENDER

- ✓ 46 Pensión de Sobrevivientes
- ✓ 1 Pensión de Vejez
- ✓ 32 Auxilio Funerario
- ✓ 7 Indem. Sust. Pensión sobrevivientes
- ✓ 8 Indem. Sust. Pensión vejez

ALCALDÍA MAYOR DE BOGOTÁ D.C.

BOGOTÁ HUMANA

2.Bonos y cuotas partes

GESTIÓN DE LAS (9) ENTIDADES

ENTIDAD	SALDO INFORMES CONTABLES	FECHA	MOVIMIENTOS (Ajustes y anulaciones)		NUEVO SALDO	N. PENSIONADOS	N. CUENTAS	% DE AVANCE	SALDO PARA COBRO COACTIVO
			DEBITO	CREDITO					
Gobernación de Cundinamarca	125.451.915.372,85	30/07/2013	363,647,383.19	85.202.519.334	40.613.043.422.04	1856	33,624	**80%**	$31.400.304.323
Ministerio de Defensa	12.534.498.323	30/08/2013		109.893.061,67	12.405.086.444,33	643	25.734	**40%**	0
Universidad Nacional	9.778.967.539,63	30/07/2013	100.939.018,47	2.180.968.872,16	7.698.937.685,94	48	2,532	**50%**	0
Gobernación de Boyacá	8.865.370.060,00	30/07/2013	128.188.554	5.009.757.431	3.983.801.183	41		**80%**	0
Caprecom	6.387.178.333,18	30/07/2013	386.184.197,82	1.718.858.026,31	5.054.504.504,69	67	4,032	**50%**	$3.924.567.434
Ferrocarriles Nacionales	5.262.434.855,52	30/07/2013	2.124.043.675,69	210.682.480,60	7.175.796.050,61	184	1,452	**60%**	$1,033,920,805
Gobernación Norte de Santander	3.711.762.277,00	30/09/2013		258.382.831,00	3.453.379.446,00	49	120	**75%**	$229.467.337
Caja Agraria	3.452.605.154,00	30/09/2013	102.355.825,00	267.237.263,00	3.287.723.716,00	63	2,045	**70%**	$2,816.908.115
Policía Nacional	2.085.793.280,00	30/07/2013			2.085.793.280,00	474	16.319	**40%**	0
TOTAL	**177.530.525.195,18**				**85.758.065.732,61**			**60,56%**	

3.Jurisdicción coactiva

CUOTAS PARTES

RECUPERACIÓN 2013			
ENTIDAD	**PENSIONADOS**	**VALOR CANCELADO**	**INTERÉS**
DPTO ATLANTICO	8	$676.523.643,26	
UNIVERSIDAD DEL VALLE	3	$205.824.269,95	
HOSPITAL SAN ANTONIO DE ARBELAEZ	1	$10.223.606,00	
DPTO. DE SANTANDER CP113/12	9	$287.386.542,32	$ 54.583.259,00
M. SESQUILE CP231/12	1	$5.406.687,00	
DPTO. TOLIMA	78	$2.247.395.489,17	$ 1.711.318.458,93
CAPROVIMPO	2	$23.641.721,00	
U. PEDAGOGICA	1	$4.274.265,82	4.004.364,72
TOTAL	103	$3.460.676.224,52	$ 1.769.906.082,65
GRAN TOTAL RECUPERADO		$5.230.582.307,17	

Reintegro de Mesadas Pensionales	
RECUPERACIÓN 2013	
VALOR CANCELADO	INTERÉS
$ 12.527.157,00	$ 14.596.206,00

Costas Judiciales
RECUPERACIÓN 2013
$ 572.573,00

ALCALDÍA MAYOR DE BOGOTÁ D.C.

BOGOTÁ HUMANA

PROCESOS COBRO ACTIVO

COSTAS JUDICIALES			
EXPEDIENTES RADICADOS	VALOR	EXPEDIENTES RECUPERADOS	VALOR RECUPERADO
19	11.195.300,00	3	572.573,00

REINTEGRO DE MESADAS PENSIONALES				
EXPEDIENTES RADICADOS	VALOR	RECUPERACIÓN REINTEGRO MESADAS PENSIONALES	INTERESES	TOTAL
7	51.118.539,00	$ 12.527.157,00	$ 14.596.206,00	27.123.363,00

CUOTAS PARTES EN JURISDICCIÓN COACTIVA					
VALOR CUOTAS PARTES 2010-2013	TOTAL CAPITAL RECUPERADO PLAN CHOQUE 2009 Y 2013	INTERÉS	SALDO POR RECUPERAR	TOTAL CUOTAS PARTES EXCLUYENDO CUENTAS CANCELADAS A 30-06-2013	VALOR POR RECUPERAR EXCLUYENDO LOS CANCELADOS
$184.169.950.775,16	$4.450.443.464,81	$1.989.194.675,59	$179.723.781.576,17	2914	$120.606.896.524,07

ALCALDÍA MAYOR DE BOGOTÁ D.C.

BOGOTÁ HUMANA

PROCESOS COBRO COACTIVO

MANDAMIENTOS	EXCEPCIONES	RECURSOS	LIQUIDACIONES	NULIDADES	FICHAS DE CONCILIACIÓN
625	427	335	39	18	158

ALCALDÍA MAYOR DE BOGOTÁ D.C.

BOGOTÁ HUMANA

4.Nomina

AHORRO EN EL PAGO DE MESADAS PENSIONALES

CALCULOS PROYECTADOS A UN AÑO 2013 - 2014

AHORRO EN PAGO EFECTIVO		
CAPENP 2011	FPB 2013	AHORRO $
$ 15.438,00	$ 5.150,00	
$ 2.438.112.564,00	$ 811.758.450,00	$ 1.626.354.114,00

Fuente: FPB 2013

ACUERDO DE RECIPROCIDAD		
CAPENP 2011	FPB 2013	AHORRO
15 DIAS	5 DIAS	
$ 444.775.282,79	$ 148.258.427,60	$ 296.516.855,19

Fuente: FPB 2013

AHORRO 1		AHORRO 2
$ 1.626.354.114,00	+	$ 296.516.855,19

$1.922.870.969,19

Fuente: Consorcio FPB 2013

ALCALDÍA MAYOR DE BOGOTÁ D.C.

BOGOTÁ HUMANA

RECHAZOS EN ABONO EN CUENTA 2013

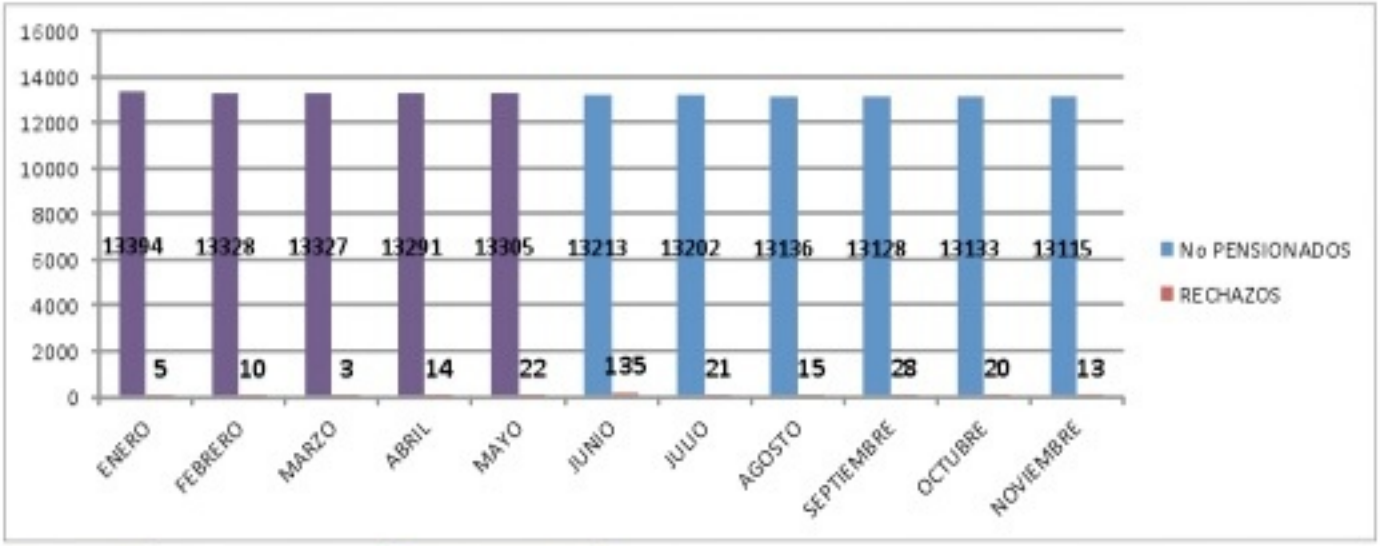

CAPENP 2011 FPB 2013

Fuente: Consorcio FPB 2013
Consorcio CAPENP 2011

MES	No PENSIONADOS	RECHAZOS	EFECTIVIDAD	
ENERO	13394	5	99,963%	CAPENP 2011
FEBRERO	13328	10	99,925%	
MARZO	13327	3	99,977%	
ABRIL	13291	14	99,895%	
MAYO	13305	22	99,835%	
JUNIO	13213	135	98,978%	FONCEP
JULIO	13202	21	99,841%	
AGOSTO	13136	15	99,886%	
SEPTIEMBRE	13128	28	99,787%	
OCTUBRE	13133	20	99,848%	
NOVIEMBRE	13115	13	99,901%	

ALCALDÍA MAYOR DE BOGOTÁ D.C.
BOGOTÁ HUMANA

DISTRIBUCIÓN PAGOS MESADA NOVIEMBRE 2013 – INCLUYE MESADA ADICIONAL DICIEMBRE 2013

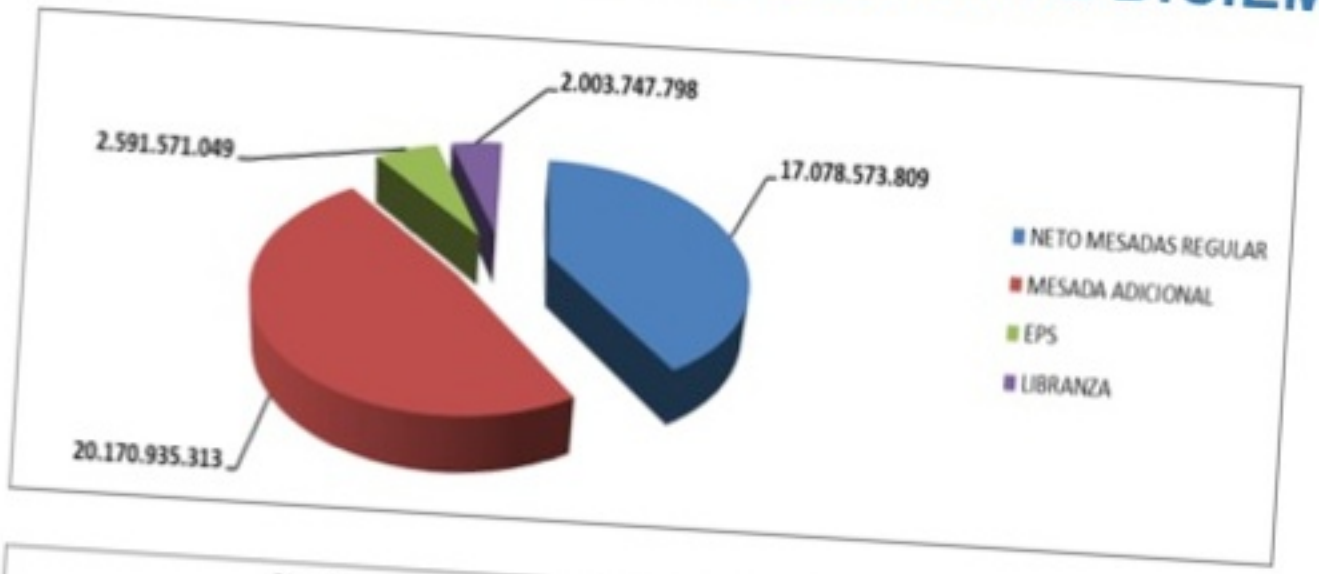

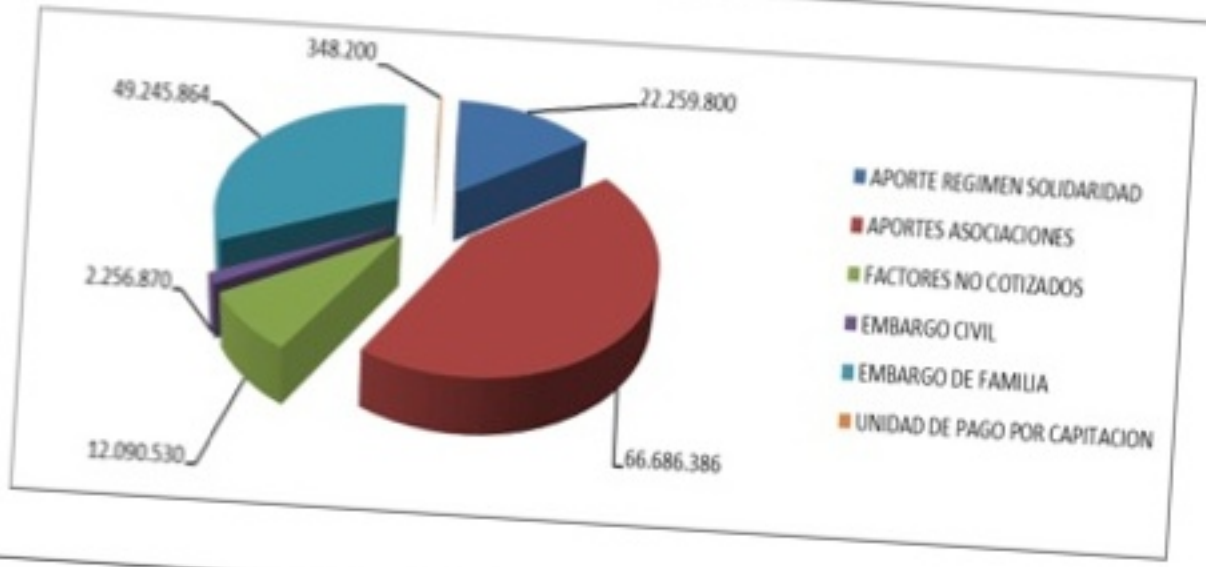

ALCALDÍA MAYOR DE BOGOTÁ D.C.

BOGOTÁ HUMANA

DISTRIBUCIÓN PAGOS MESADA NOVIEMBRE 2013 – INCLUYE MESADA ADICIONAL DICIEMBRE 2013

CONCEPTO	VALORES	VALOR%
MESADA ADICIONAL	20.170.935.313	48,029%
NETO MESADAS REGULAR	17.078.573.809	40,665%
EPS	2.591.571.049	6,171%
LIBRANZA	2.003.747.798	4,771%
APORTES ASOCIACIONES	66.686.386	0,159%
EMBARGO DE FAMILIA	49.245.864	0,117%
APORTE REGIMEN SOLIDARIDAD	22.259.800	0,029%
FACTORES NO COTIZADOS	12.090.530	0,053%
EMBARGO CIVIL	2.256.870	0,005%
UNIDAD DE PAGO POR CAPITACION	348.200	0,001%
Total general	**41.997.715.619**	**100%**

ALCALDÍA MAYOR DE BOGOTÁ D.C.

BOGOTÁ HUMANA

PAGOS DE FALLOS JUDICIALES AÑO 2013

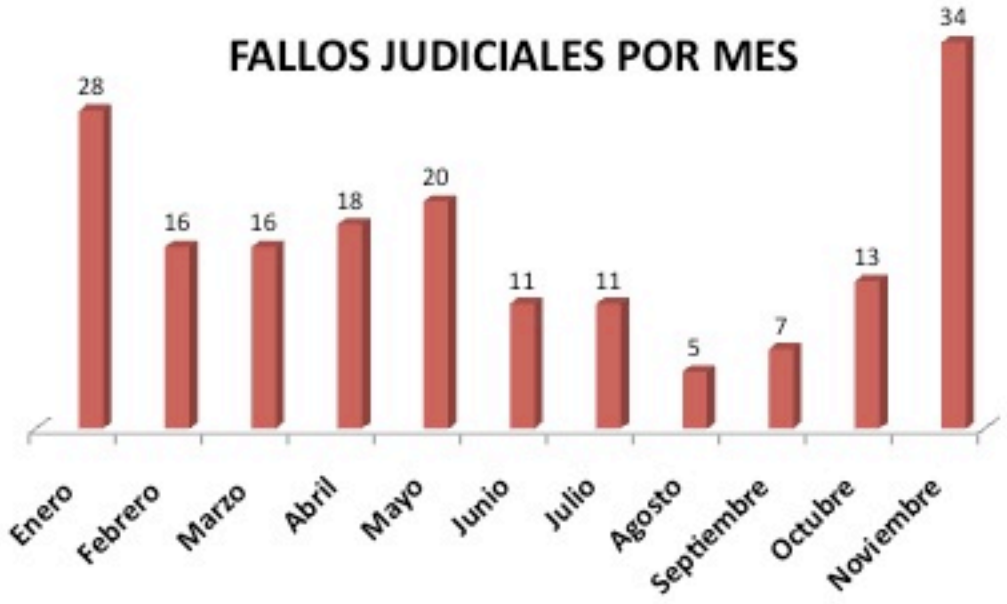

ENTIDAD	TOTALES
ALCALDIA MAYOR DE BOGOTA	1
CAJA DE PREVISION SOCIAL DISTRITAL	12
CENTRO DISTRITAL DE SISTEMATIZACION Y SERVICIOS TECNICOS	1
CONCEJO DE BOGOTA D.C.	1
CONTRALORIA DE BOGOTA D.C.	3
DEPARTAMENTO ADMINISTRATIVO DE BIENESTAR SOCIAL	9
DEPARTAMENTO ADMINISTRATIVO DE CATASTRO DE BOGOTA	3
EMPRESA DISTRITAL DE SERVICIOS PUBLICOS - EDIS	75
EMPRESA DISTRITAL DE TRANSPORTE URBANO DE BOGOTA	5
F. E. R. DOCENTE NACIONALIZADO	2
F.E.R DOCENTE DISTRITO	2
FER ADMON.NACIONALIZADO	2
INSTITUTO DE DESARROLLO URBANO	6
INSTITUTO DISTRITAL DE RECREACIÓN Y DEPORTE - IDRD	1
LOTERIA DE BOGOTA	1
ORQUESTA FILARMONICA DE BOGOTA	1
PERSONERIA DE BOGOTA D.C.	1
SECRETARIA DE EDUCACION DEL DISTRITO	9
SECRETARIA DE GOBIERNO	12
SECRETARIA DE HACIENDA DISTRITAL	5
SECRETARIA DE OBRAS PUBLICAS DISTRITAL	11
SECRETARIA DE SALUD DEL DISTRITO	8
SECRETARIA DE TRANSITO Y TRANSPORTE DE BOGOTA	5
TESORERIA MUNICIPAL DE BOGOTA	3
TOTAL	179

Total: 179

FUENTE : SISLA - MODULO NOMINA

ALCALDÍA MAYOR DE BOGOTÁ D.C.

BOGOTÁ HUMANA

ALIANZAS ESTRATEGICAS

DAVIVIENDA

Banco Caja Social
Más banco. Más amigo.

FINCOMERCIO
COOPERATIVA DE AHORRO Y CREDITO

Banco de Occidente
Credencial
Trabaja para usted.

BANCO SUDAMERIS COLOMBIA
GRUPO BANCA COMERCIALE ITALIANA

Banco de Bogotá

Banco
Finandina

Banco AV Villas
Lo Que Quieres Tener

BANCO PICHINCHA
En confianza.

Banco ProCredit
Colombia

ALCALDÍA MAYOR
DE BOGOTÁ D.C.

BOGOTÁ
HUMANA

5.Cesantías

PAGOS NÚMERO Y VALOR

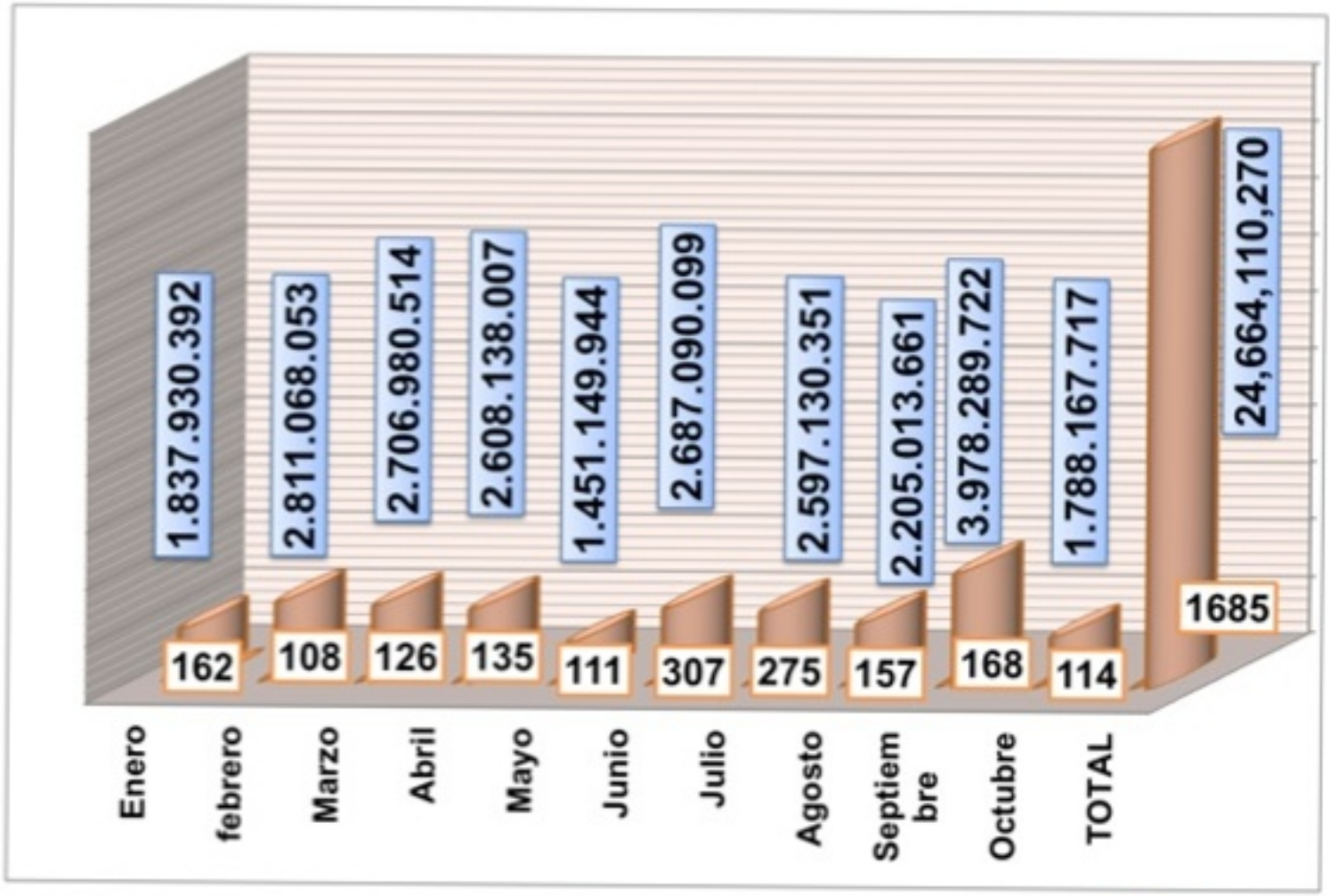

ALCALDÍA MAYOR DE BOGOTÁ D.C.

BOGOTÁ HUMANA

PAGOS POR DESTINO

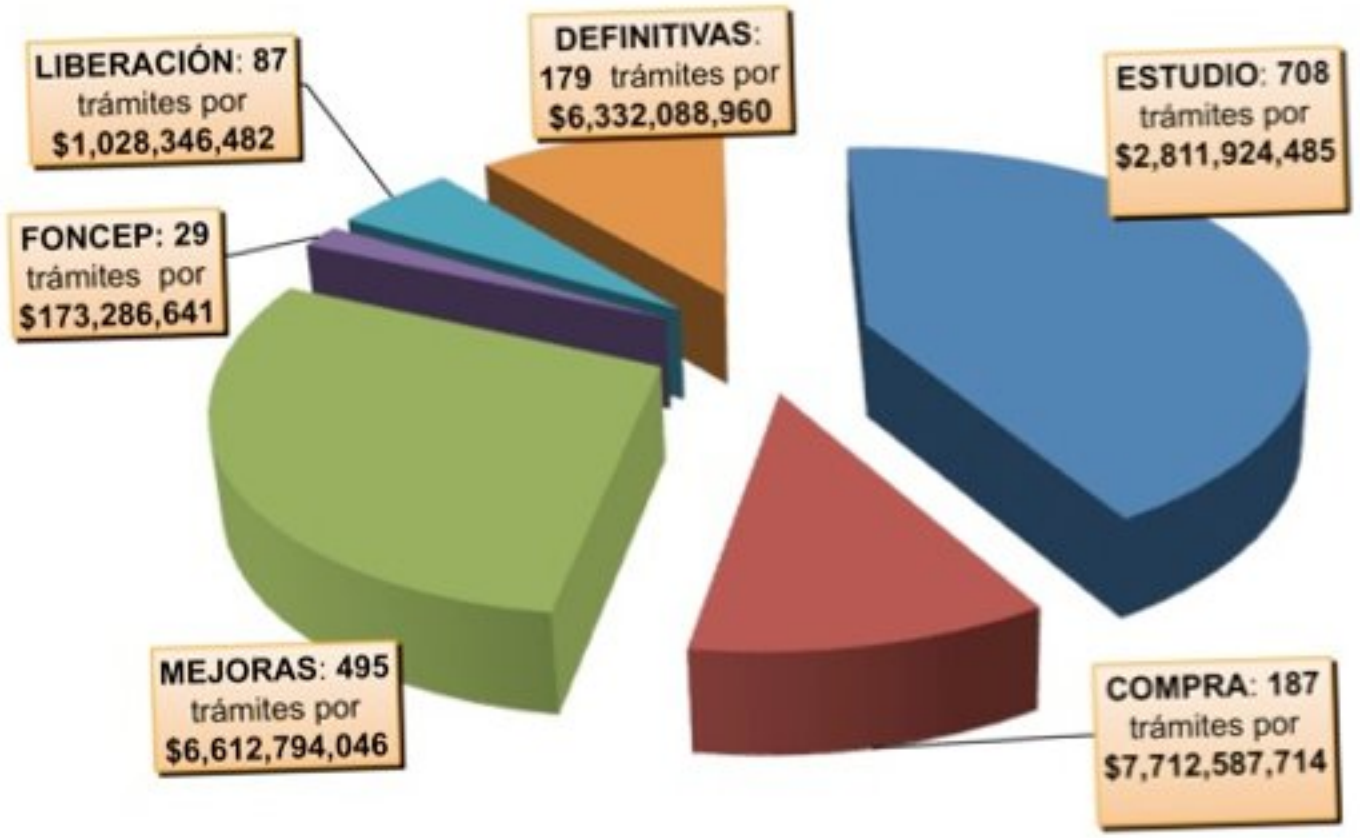

ALCALDÍA MAYOR DE BOGOTÁ D.C.

BOGOTÁ HUMANA

COBERTURA DEL PASIVO

OTA: La reserva y en general los recursos del portafolio presentan una minución importante, lo que significa un riesgo en el no pago oportuno de cesantías. Es necesario que por parte de la Subdirección financiera con el yo de cesantías se gestione ante la SHD nuevos recursos para amparar el o por cesantías.

ALCALDÍA

BOGOTÁ

VISITAS DE OBRA: 374

TIEMPO PROMEDIO DE PAGO EN HORAS HÁBILES

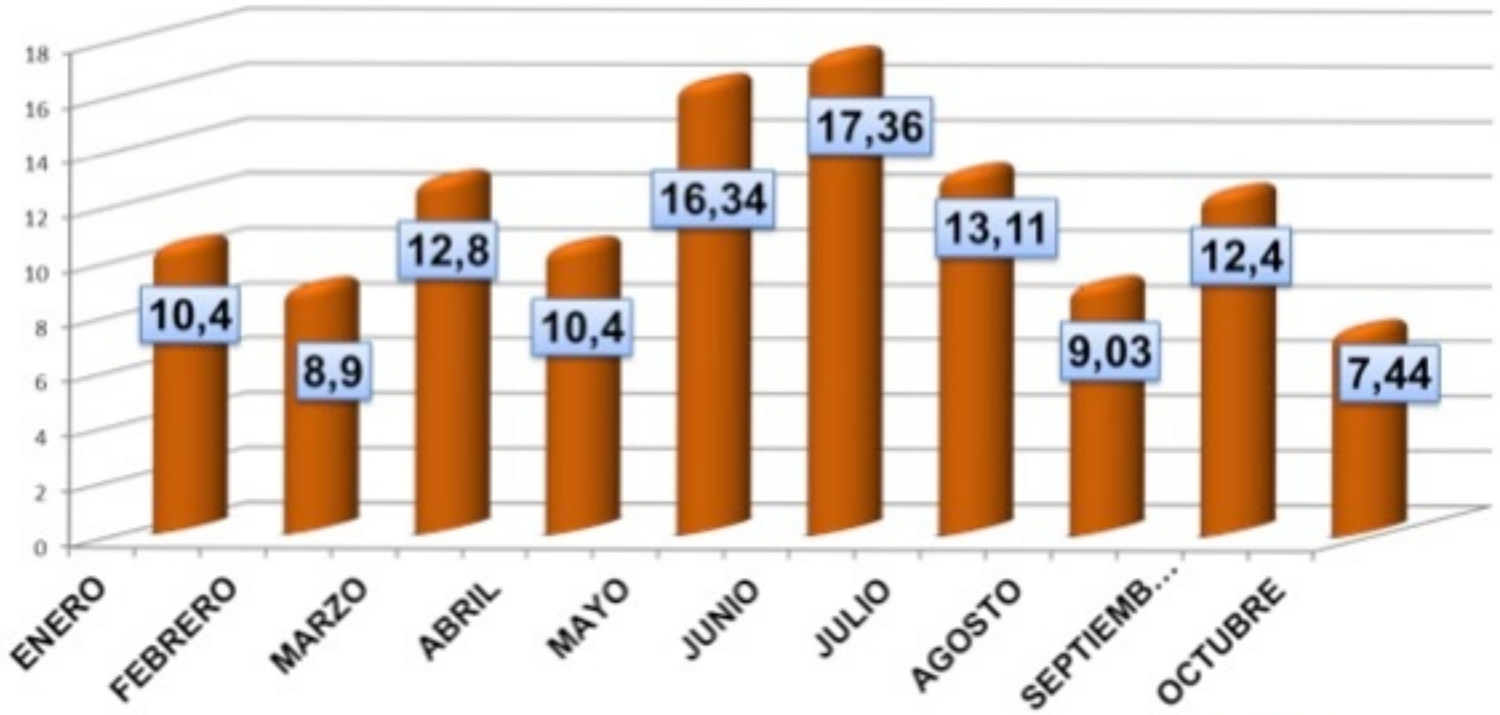

ALCALDÍA MAYOR DE BOGOTÁ D.C.

BOGOTÁ HUMANA

CONTRATACIÓN PATRIMONIO AUTONOMO

CONTRATO ANTERIOR	CONTRATO ACTUAL
FIDUOCCIDENTE Comisión de **$49,519** y costo anual de **$118.846.600**	**FIDUDAVIVIENDA**: Comisión de $26.950 y costo anual de $64.680.000
Finalizó: Diciembre 10 de 2013	Inició: Diciembre 11 de 2013

AHORRO

En Comisión **$22,569**
En costo anual **$54,166.600**

ALCALDÍA MAYOR DE BOGOTÁ D.C.
BOGOTÁ HUMANA

6.Cartera

GESTIÓN A OCTUBRE DE 2013

Las principales dificultades que se presentaron en el proceso de gestión son:

• **Alto nivel de morosidad de los créditos:** 371 créditos distribuidos así:
(Difícil Recaudo = que ya superaron el plazo máximo de 15 años)

EDAD	CANTIDAD
> 16 AÑOS	41
12 A 16 AÑOS	121
8 A 12 AÑOS	123
1 A 8 AÑOS	90
TOTAL	371

•Datos no actualizados de los adjudicatarios
(Teléfono residencial y/o laboral, dirección residencial, E-Mail)
•Falta de inventarios tanto de expedientes como de garantías de los créditos.
•No hay garantías de los créditos activos.

ALCALDÍA MAYOR DE BOGOTÁ D.C.
BOGOTÁ HUMANA

RECAUDO DETALLADO A 31 DE OCTUBRE DE 2013

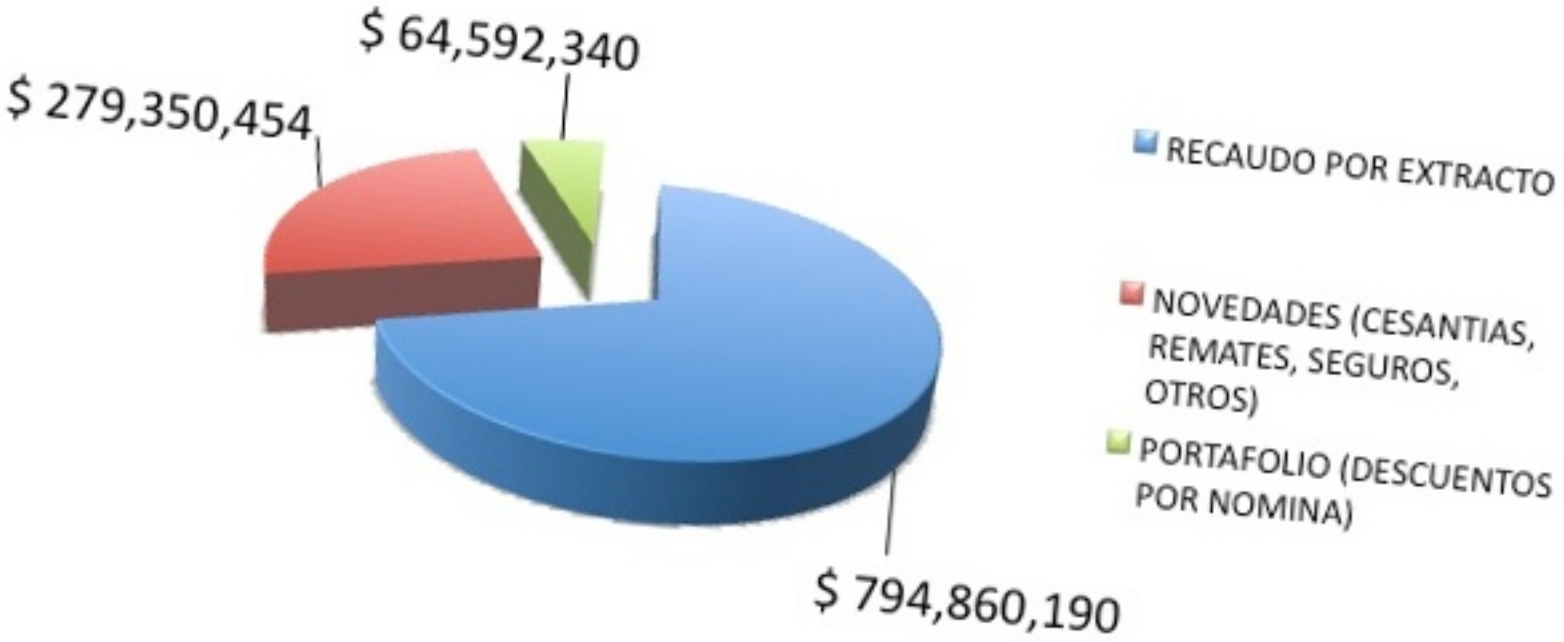

NOTA: El recaudo total (enero-octubre) es de **$ 1.138’802.984**

7.Servicio al ciudadano

ALCALDÍA MAYOR DE BOGOTÁ D.C.

BOGOTÁ HUMANA

Presencial

SUPERCADE, Modulo 60 y 61

Presencial



SEDE CENTRO FONCEP, Edicio Condominio Parque Santander, piso 2.

CANALES DE SERVICIO AL CIUDADANO

Telefónica

Línea de contacto gratuita de operación 24 horas

INFORMACIÓN GENERAL DE LAS ENTIDADES: Datos básicos de las entidades, dependencias, programas, campañas, eventos, noticias y puntos de servicio.

INFORMACIÓN DE TRÁMITES: Pasos a seguir, requisitos, sitios y horarios donde puede ser atendido.

INFORMACIÓN SOBRE SITUACIONES CIUDADANAS: Información específica sobre casos que deben ser atendidos por varias entidades. El agente identificará cual es la solución adeudada.

CENTRO DE RELEVO PARA PERSONAS SORDAS: Chat para personas sordas a través de los teléfonos de texto TTY.

RECEPCIÓN DE QUEJAS, RECLAMOS Y SUGERENCIAS

LÍNEA 195

LÍNEA GRATUÍTA NACIONAL FONCEP 018000-119929

Mesas de Trabajo con Asociaciones de Pensionados de Bogotá

Celebración del Día Distrital del Pensionado

ENCUESTAS DE SATISFACCIÓN

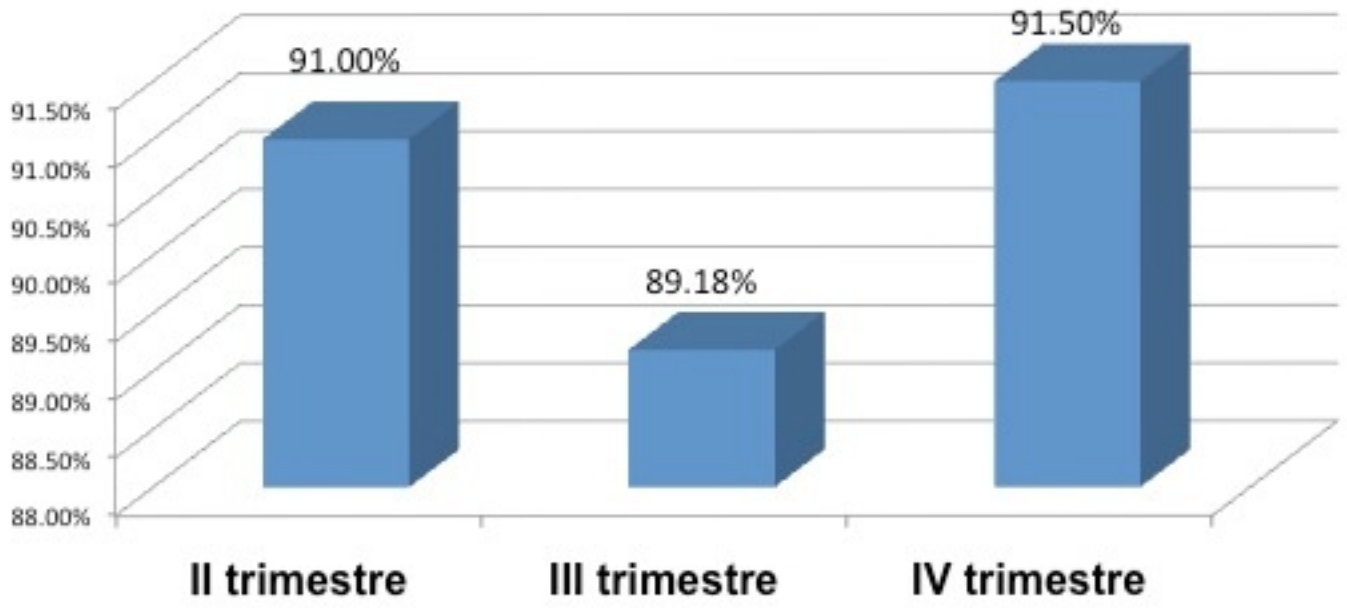

90,56%
Promedio

ALCALDÍA MAYOR DE BOGOTÁ D.C.
BOGOTÁ HUMANA

ESTADÍSTICAS DE ATENCIÓN

SERVICIOS	SUPERCADE	FONCEP	TOTAL
CERTIFICADO DE INGRESOS Y RETENCIONES	715	884	1.599
CERTIFICADO DE NO PENSIÓN	885	211	1.096
CERTIFICADO DE PENSIÓN	100	674	774
COPIAS DE RESOLUCIÓN Y EXPEDIENTES	95	247	342
CONSULTA Y ATENCIÓN PRESTACIONES ECONÓMICAS	4.385	2.440	6.825
TOTAL DE CIUDADANOS ATENDIDOS	**6.180**	**4.456**	**10.636**

Fuente: FONCEP. Consolidado de Registros de atención- A Noviembre de 2013

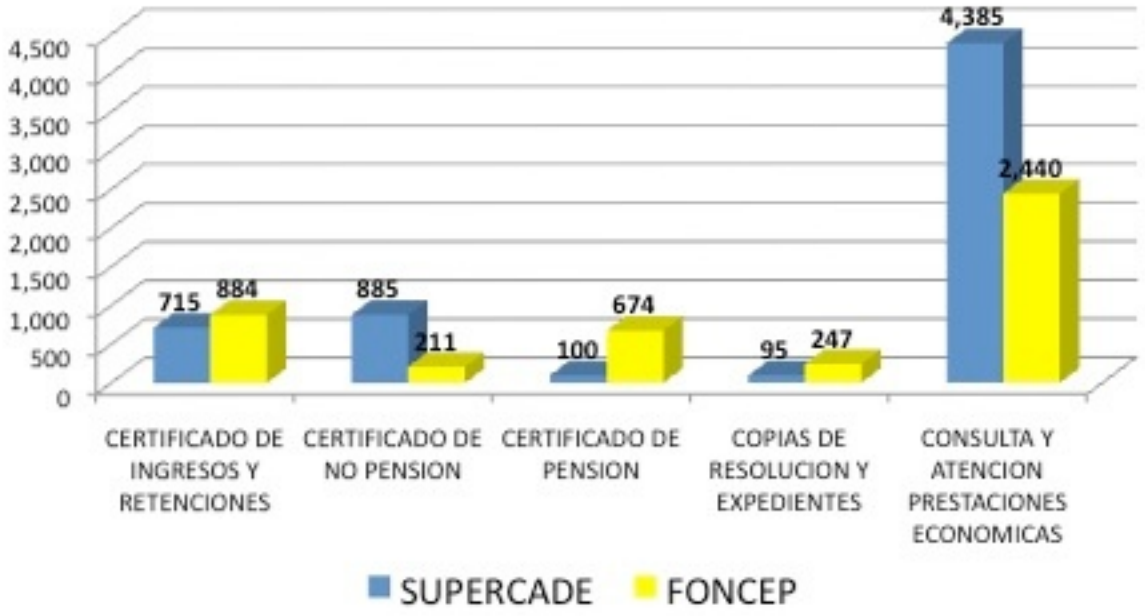

A Noviembre se adelantaron **10.636 atenciones** distribuidas en diferentes servicios como:

- Entrega de certificados de ingresos y retenciones (15%)
- Certificados de no pensión (10%),
- Certificados de pensión (7%),
- Copias de resoluciones y expedientes (3%)
- Consulta y atención sobre tramites pensiónales y de nómina (64%)

ALCALDÍA MAYOR DE BOGOTÁ D.C.

BOGOTÁ HUMANA

ESTADÍSTICAS DE ATENCIÓN

SERVICIOS	SUPERCADE	FONCEP	TOTAL
TOTAL DESPRENDIBLES DE NOMINA GENERADOS	4.062	7.788	11.850
TOTAL ATENCION TELEFÓNICA	916	0	0

TOTAL NOTIFICACIONES: 407

Fuente: FONCEP. Consolidado de Registros de atención- Tercer trimestre de 2013

ALCALDÍA MAYOR DE BOGOTÁ D.C.

BOGOTÁ HUMANA

Rediseño página web

ALCALDÍA MAYOR DE BOGOTÁ D.C.

BOGOTÁ HUMANA

www.foncep.gov.co

LANZAMIENTO OFICIAL PÁGINA WEB:

ENERO DE 2014

ALCALDÍA MAYOR DE BOGOTÁ D.C.

BOGOTÁ HUMANA

8.Administrativa

ARRENDAMIENTO

Ahorro por concepto de gasto de arrendamiento y servicios públicos.
Traslado Abril - Mayo 2013

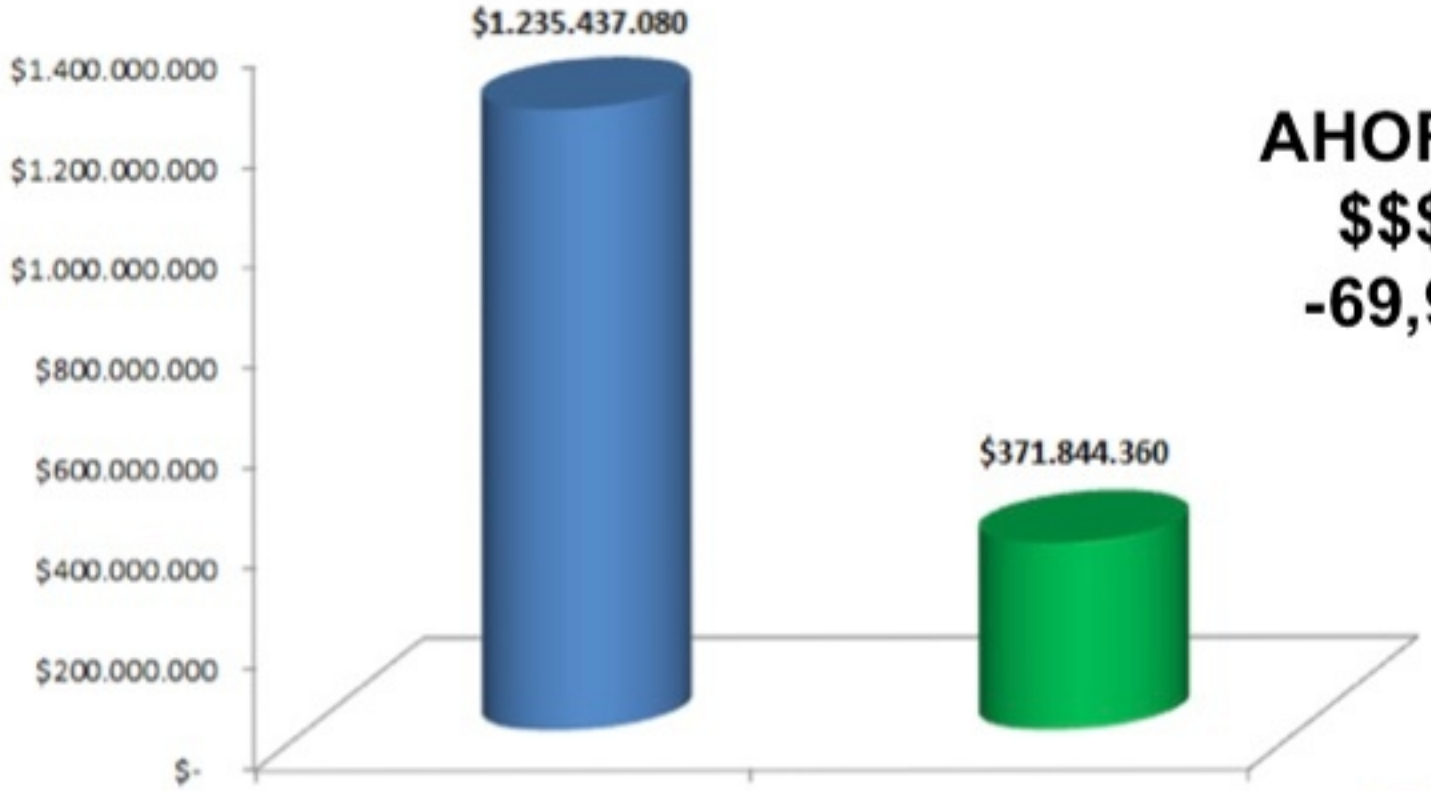

AHORRO
$$$$
-69,9%

CONTRATOS DE FUNCIONAMIENTO

Ahorro anual por concepto de gasto de funcionamiento

VIGILANCIA

Ahorro
-47,79%
$246.999.974

ASEO Y CAFETERIA

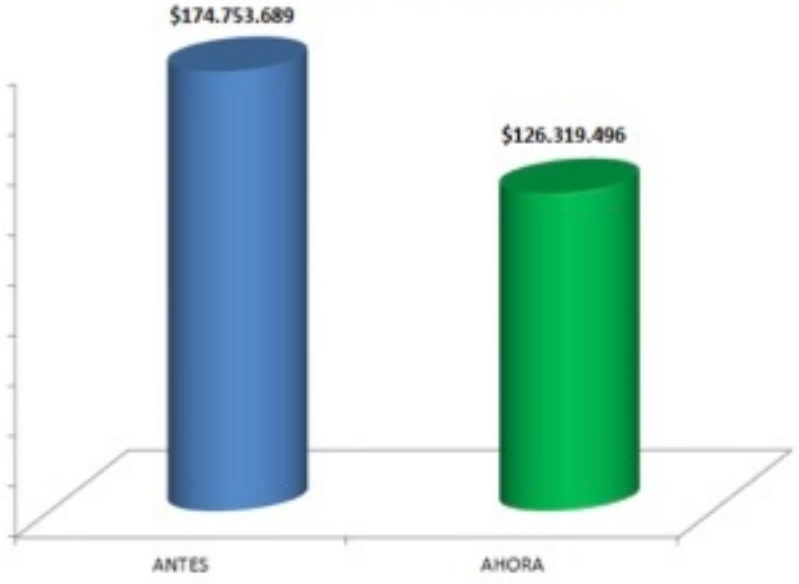

Ahorro
-27,71%
$48.434.193

ARRENDAMIENTO SEDES

-Ingreso mensual por arrendamiento Piso 4 y 7 Torre B, Condominio Parque Santander al Banco Agrario

$15.264.428

-Ahorro mensual cuota de administración y servicios

$3.000.000

Contrato suscrito por dos (2) años

Ingreso Arrendamiento* = **$382.538.777**

Ahorro Cuota Administración* = **$37.435.547**

Ahorro Servicios Públicos* = **$34.564.453**

BENEFICIO TOTAL = $454.538.777

*Incluye ajuste IPC 3%

Gestión Documental

ALCALDÍA MAYOR DE BOGOTÁ D.C.

BOGOTÁ HUMANA

ESTADO ANTERIOR DEL ARCHIVO

ESTADO ANTERIOR DEL ARCHIVO

ESTADO ANTERIOR DEL ARCHIVO



ESTADO ANTERIOR DEL ARCHIVO



CANTIDAD DOCUMENTACIÓN DEPENDENCIAS

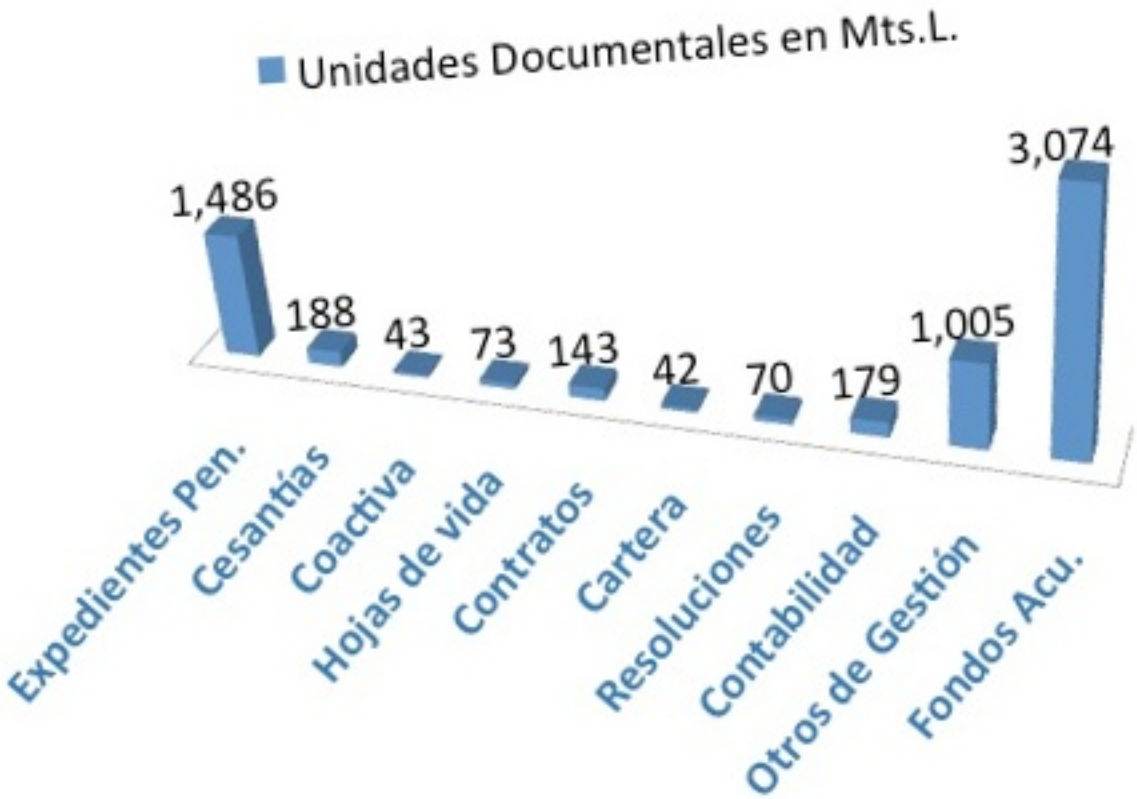

TOTAL ARCHIVO:

6310 METROS LINEALES

ALCALDÍA MAYOR DE BOGOTÁ D.C.

BOGOTÁ HUMANA

CLASIFICACIÓN POR ASUNTOS Y DEPENDENCIAS

ASUNTO Y/O SERIE	TOTAL METROS LINEALES	TOTAL CAJAS X 20.cm	TOTAL UNIDAD DOCUMENTAL	APROXIMACION EN FOLIOS
Expedientes Pensionales	1.216.0 m	6.080	46.000	3.910.000
Créditos Hipotecarios	118.8 m	594	13.366	801.960
Cuotas Partes Pensionales	143.8 m	719	1267	228.060
Historias Pensionales	73.6 m	368	1593	135.405
Contratos	143.8 m	719	2505	300.600
Cobro Coactivo	42.6 m	213	1.152	126.720
Expedientes Duplicidades	215.2 m	1.121	26.966	674.150
Contabilidad	178.4 m	892	2.500	

ALCALDÍA MAYOR DE BOGOTÁ D.C.

BOGOTÁ HUMANA

TRASLADO DE APROXIMADAMENTE 6074 METROS LINEALES DE DOCUMENTOS DISTRIBUIDOS ASI

ÁREA	SERIE Y/O ASUNTO	Total Metros Lineales
Gerencia de Pensiones	Expedientes Pensionales	1100
Gerencia de Bonos y Cuotas Partes	Cuotas Partes Pensionales	386
Área de Cesantías	Cesantías	188
Talento Humano	Historias Laborales	50
Oficina Asesora Jurídica	Contratos	47
Dirección	Resoluciones	70
Área de Contabilidad		186
Área de Jurisdicción Coactiva	Cobro Coactivo	200
Otras series	---	805
Fondos Acumulados		3042

ALCALDÍA MAYOR DE BOGOTÁ D.C.

BOGOTÁ HUMANA

GESTIÓN DOCUMENTAL ACTUAL

GESTIÓN DOCUMENTAL ACTUAL

GESTIÓN DOCUMENTAL ACTUAL

ELABORACIÓN DE INVENTARIOS DOCUMENTALES

ASUNTO Y/O SERIE	TOTAL METROS LINEALES	TOTAL CAJAS X 20.cm	TOTAL UNIDAD DOCUMENTAL	APROXIMACIÓN EN FOLIOS
Expedientes Pensionales	1.216.0 m	6.080	46.000	3.910.000
Créditos Hipotecarios	118.8 m	594	13.366	801.960
Cuotas Partes Pensionales	143.8 m	719	1267	228.060
Historias Laborales	73.6 m	368	1593	135.405
Contratos	143.8 m	719	2505	300.600
Cobro Coactivo	42.6 m	213	1.152	126.720
Expedientes Duplicidades	215.2 m	1.121	26.966	674.150
Contabilidad	178.4 m	892	2.500	

ELABORACIÓN T.R.D

78 SERIES

ALCALDÍA MAYOR DE BOGOTÁ D.C.

BOGOTÁ HUMANA

CRONOGRAMA DEL PROYECTO DE ORGANIZACIÓN Y DIGITALIZACIÓN DE EXPEDIENTES PENSIONALES

Publicación y traslado de los informes de evaluación	Del 13 al 19 de Diciembre de 2013
Recepción de observaciones a los informes	Del 13 al 19 de Diciembre de 2013
Audiencia de respuesta a las observaciones y adjudicación de la Licitación	20 de Diciembre de 2013
Suscripción del contrato	20 de Diciembre de 2013

ALCALDÍA MAYOR DE BOGOTÁ D.C.

BOGOTÁ HUMANA

CRONOGRAMA DE REMODELACIÓN DE LAS SEDES FÍSICAS DEL FONCEP

Fecha de Cierre presentación de oferta económica	13 Diciembre de 2013
Verificación de requisitos habilitantes y evaluación de las propuestas	13 Diciembre de 2013
Publicación y traslado de los informes de evaluación	Del 16 al 20 de Diciembre
Recepción de observaciones a los informes	Del 16 al 20 de Diciembre
Audiencia de respuesta a las observaciones y adjudicación de la Licitación	23 de Diciembre de 2013
Suscripción del contrato	23 de Diciembre de 2013

ALCALDÍA MAYOR DE BOGOTÁ D.C.

BOGOTÁ HUMANA

9.Financiera

EJECUCIÓN PRESUPUESTAL DE INGRESOS
DICIEMBRE 10 DE 2013

CONCEPTO	PRESUPUESTO DEFINITIVO 2013	EJECUCIÒN ACUMULADA A DICIEMBRE/2013	% EJECUCION
INGRESOS	100.420.733.000	86.923.237.424	86,56%
INGRESOS CORRIENTES	12.971.838.000	15.788.896.912	121,72%
NO TRIBUTARIOS	12.971.838.000	15.788.896.912	121,72%
Rentas Contractuales	1.032.015.000	1.459.418.718	141,41%
Otras Rentas Contractuales	237.396.000	244.732.907	103,09%
Aporte de Afiliados	11.869.823.000	14.302.603.599	120,50%
RECURSOS DE CAPITAL	87.448.895.000	71.134.340.512	81,34%
Otros Recursos del Balance de Libre Destinaciòn	1.717.883.000	1.717.883.000	100,00%
RENDIMIENTOS POR OPERACIONES FINANCIERAS	85.731.012.000	69.408.855.419	80,96%
OTROS RECURSOS DE CAPITAL	0	7.602.093	0,00%
SUBTOTAL RENTAS E INGRESOS	100.420.733.000	86.923.237.424	86,56%
TRANSFERENCIAS	445.257.185.000	341.056.309.422	76,60%
Aporte Ordinario	24.257.185.000	11.697.116.220	48,22%
Fondo de Pensiones Pùblicas de Bogotà	280.000.000.000	260.811.682.812	93,15%
Bonos Pensionales	116.000.000.000	68.264.661.840	58,85%
Cuotas Partes Pensionales	25.000.000.000	282.848.550	1,13%
TOTAL RENTAS E INGRESOS	545.677.918.000	427.979.546.846	78,43%

EJECUCIÓN PRESUPUESTAL DE GASTOS
DICIEMBRE 10 DE 2013

CONCEPTO	APROPIACION DEFINITIVA 2013	EJCE. ACUMULADA 10-Dic-13	% EJECUCION
GASTOS	545.677.918.000,00	420.426.905.780,56	77,05
GASTOS DE FUNCIONAMIENTO	336.795.903.000,00	288.481.423.443,00	85,65
SERVICIOS PERSONALES	13.061.910.000,00	9.966.030.117,00	76,30
SERVICIOS PERSONALES ASOCIADOS A LA NOMINA	8.707.003.000,00	6.802.368.750,00	78,13
SERVICIOS PERSONALES INDIRECTOS	1.064.872.000,00	979.629.100,00	92,00
Honorarios	975.000.000,00	892.955.900,00	91,59
APORTES PATRONALES AL SECTOR PRIVADO Y PUBLICO	3.290.035.000,00	2.184.032.267,00	66,38
GASTOS GENERALES	5.229.715.000,00	4.170.828.605,00	79,75
TRANFERENCIAS PARA FUNCIONAMIENTO	305.000.000.000,00	260.840.286.721,00	85,52
Fondo de Pensiones Públicas	280.000.000.000,00	260.811.682.812,00	93,15
Cuotas Partes	25.000.000.000,00	28.603.909,00	0,11
PAGO CESANTIAS	13.504.278.000,00	13.504.278.000,00	100,00
SERVICIO DE LA DEUDA	200.096.557.000,00	130.232.282.177,56	65,08
PENSIONES	200.096.557.000,00	130.232.282.177,56	65,08
Bonos Pensionales	200.096.557.000,00	130.232.282.177,56	65,08
INVERSION	8.785.458.000,00	1.713.200.160,00	19,50

FUENTE DE FINANCIACIÓN Y PARTICIPACIÓN DEL PRESUPUESTO 2014

PRESUPUESTO DE GASTOS E INVERSIÒN CON FUENTE DE FINANCIACIÒN 2014				
CONCEPTO	RECURSOS ADMINISTRADOS	APORTES DISTRITO	TOTAL 2014	PARTICIPACION %
GASTOS	60.911.941.000	494.264.719.000	555.176.660.000	100,0%
GASTOS DE FUNCIONAMIENTO	12.638.989.000	355.898.921.000	368.537.910.000	66,4%
SERVICIOS PERSONALES		13.056.921.000	13.056.921.000	2,4%
SERVICIOS PERSONALES ASOCIADOS A LA NOMINA		9.047.022.000	9.047.022.000	1,6%
SERVICIOS PERSONALES INDIRECTOS		1.010.000.000	1.010.000.000	0,2%
APORTES PATRONALES		2.999.899.000	2.999.899.000	0,5%
GASTOS GENERALES		4.442.000.000	4.442.000.000	0,8%
Transferencias para Funcionamiento		338.400.000.000	338.400.000.000	91,8%
Fondo de Pensiones Públicas- Nòmina		288.400.000.000	288.400.000.000	51,9%
Cuotas Partes		50.000.000.000	50.000.000.000	13,6%
PASIVO EXIGIBLE		-	-	0,0%
PAGO DE CESANTIAS	12.638.989.000	-	12.638.989.000	2,3%
SERVICIO DE LA DEUDA	47.133.000.000	131.207.000.000	178.340.000.000	32,1%
Bonos Pensionales	47.133.000.000	131.207.000.000	178.340.000.000	32,1%
INVERSION	1.139.952.000	7.158.798.000	8.298.750.000	1,5%

El valor 2014 incluye Contratación en curso $ 2.270.000.000, no incluye reservas presupuestales

PRESUPUESTO DE GASTOS E INVERSIÓN COMPARADO 2013-2014

CONCEPTO	2013	2014	VARIACION %
GASTOS	**545.677.918.000**	**555.176.660.000**	**1,74%**
GASTOS DE FUNCIONAMIENTO	336.795.903.000	368.537.910.000	9,42%
SERVICIOS PERSONALES	13.071.210.000	13.056.921.000	-0,11%
SERVICIOS PERSONALES ASOCIADOS A LA NOMINA	8.716.303.000	9.047.022.000	3,79%
SERVICIOS PERSONALES INDIRECTOS	1.064.872.000	1.010.000.000	-5,15%
APORTES PATRONALES	3.290.035.000	2.999.899.000	-8,82%
GASTOS GENERALES	5.220.415.000	4.442.000.000	-14,91%
TRANSFERENCIAS PARA FUNCIONAMIENTO	305.000.000.000	338.400.000.000	10,95%
Fondo de Pensiones Públicas	280.000.000.000	288.400.000.000	3,00%
Cuotas Partes	25.000.000.000	50.000.000.000	100,00%
PAGO DE CESANTIAS	13.504.278.000	12.638.989.000	-6,41%
SERVICIO DE LA DEUDA	200.096.557.000	178.340.000.000	-10,87%
Bonos Pensionales	200.096.557.000	178.340.000.000	-10,87%
INVERSION	8.785.458.000	8.298.750.000	-5,54%

En el 2014 se tiene contratación en curso por valor de $2.270.000.000.00

10.Jurídica

EJECUCIÓN CONTRATOS AÑO 2013

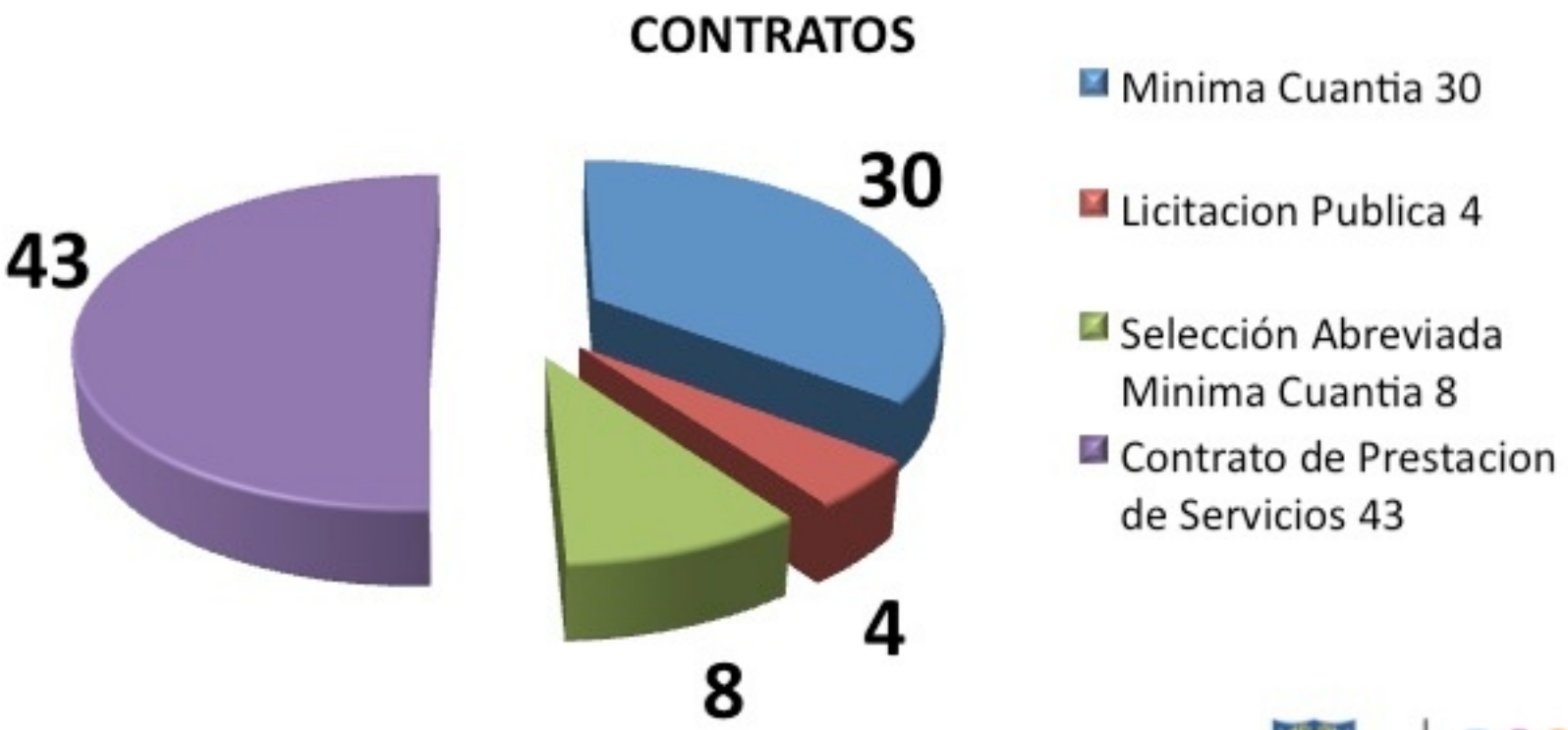

Fuente: Oficina Asesora Jurídica

TOTAL DEMANDAS NUEVAS CONTRA EL FONCEP 2013

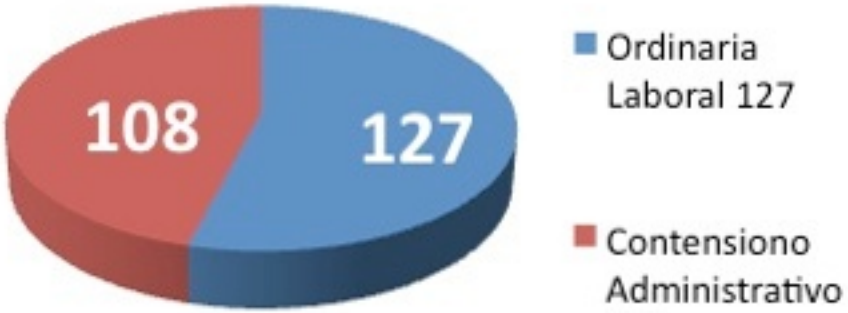

Total 235

TOTAL ACTUACIONES JUDICIALES 2013

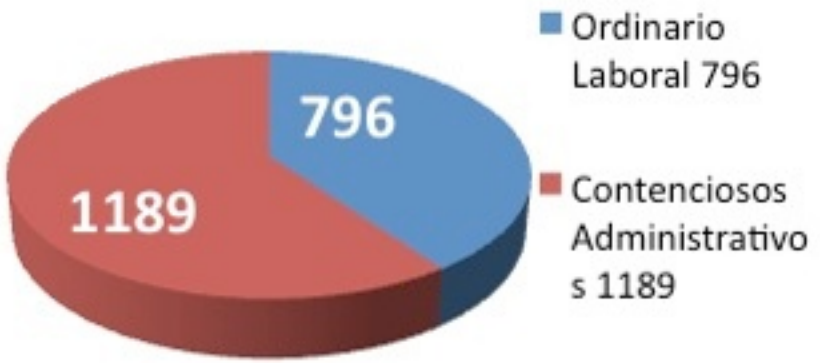

Total 1985

Fuente: SIPROJ

TUTELAS

PRIMER TRIMESTRE	SEGUNDO TRIMESTRE	TERCER TRIMESTRE	CUARTO TRIMESTRE	TOTAL
	4	5	4	13

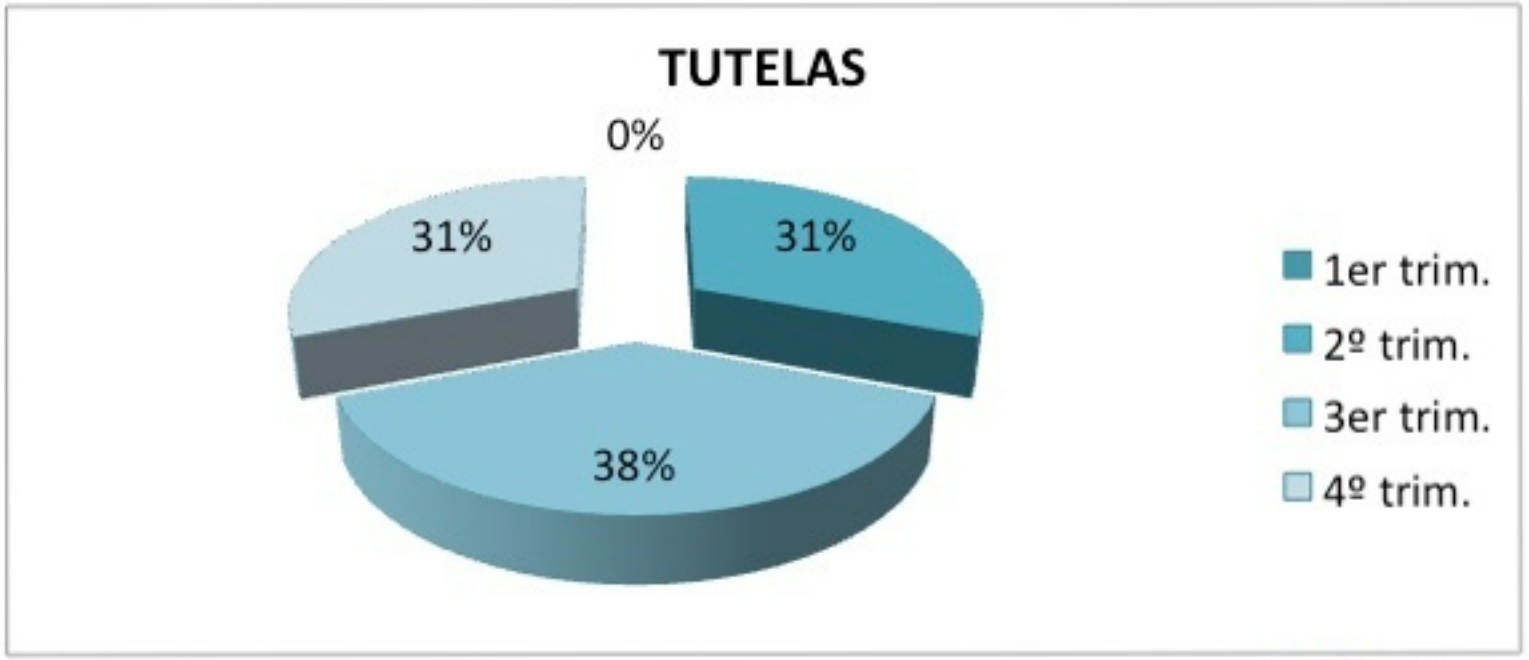

Fuente: SIPROJ

DESACATOS

PRIMER TRIMESTRE	SEGUNDO TRIMESTRE	TERCER TRIMESTRE	CUARTO TRIMESTRE	TOTAL
0	5	6	8	19

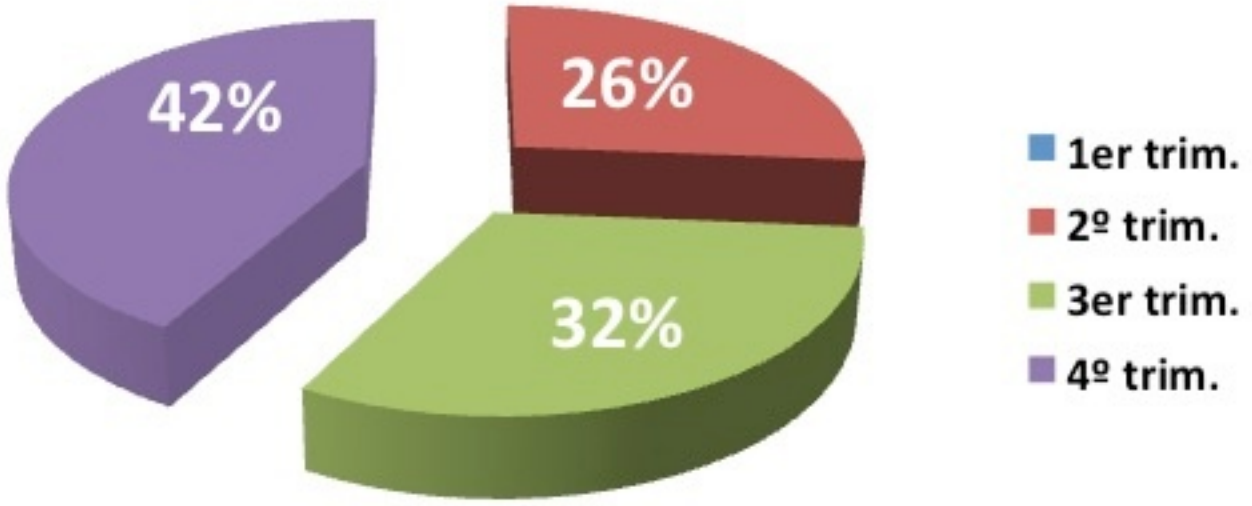

Fuente: SIPROJ

11.Sistemas

SEDE ANTERIOR FONCEP

CENTRO DE COMPUTO CALLE 70

SEDE ACTUAL FONCEP

CENTRO DE COMPUTO EDIFICIO CONDOMINIO PARQUE SANTANDER

INFRAESTRUCTURA SEDE ANTERIOR

CONDOMINIO PARQUE SANTANDER

ALCALDÍA MAYOR DE BOGOTÁ D.C.

BOGOTÁ HUMANA

INFRAESTRUCTURA ESTADO ANTERIOR



CONDOMINIO PARQUE SANTANDER

ALCALDÍA MAYOR DE BOGOTÁ D.C.

BOGOTÁ HUMANA

INFRAESTRUCTURA ESTADO ACTUAL

CONDOMINIO PARQUE SANTANDER

ALCALDÍA MAYOR DE BOGOTÁ D.C.

BOGOTÁ HUMANA

APLICACIONES MISIONALES Y DE APOYO

VISION

OP


HIPOTECARIA

ARCHIVO

PERNO

BONPENS

SDQS

SISLA

INTERNET

PAC

CAJA MENOR

SAI

CONTRACTACION

SAE

CORDIS

PREDIS

LIMAY

PIGI

COACTIVO

INTRANET

S-VIRTUAL

ALCALDÍA MAYOR DE BOGOTÁ D.C.

BOGOTÁ HUMANA

Teléfono
Fax
Ventanilla
E-mail
Internet
INFORMACIÓN
MACRO PROCESO ESTRATÉGICO
ATENCIÓN AL CIUDADANO
PLANEACIÓN ESTRATÉGICA
COMUNICACIONES
SISLA
SDQS
VISIÓN
PEGI
INTRANET
PORTAL
MACRO PROCESO MISIONAL PRESTACIONES ECONÓMICAS
PENSIONES
CESANTÍAS
SISLA
MACRO PROCESO APOYO
GESTIÓN ADMINISTRATIVA
GESTIÓN FINANCIERA
GESTIÓN DE TIC
GESTIÓN TALENTO HUMANO
GESTIÓN JURÍDICA
SAE
SAI
CORDIS
PREDIS
DMS
LIMAY
GLPI
PERNO
SIGIA
SIPROJ
CTO
MACRO PROCESO CONTROL, SEGUIMIENTO Y EVALUACIÓN
CONTROL Y MEJORAMIENTO CONTINUO
SIVICOP
SIC-OCID
NECESIDADES Y REQUISITOS DEL CLIENTE
SATISFACCIÓN DEL CLIENTE
INFRAESTRUCTURA

12. Talento Humano

ALCALDÍA MAYOR DE BOGOTÁ D.C.

BOGOTÁ HUMANA

RELACIÓN DE FUNCIONARIOS

CARGOS	PLANTA	PLANTA TEMPORAL
LIBRE NOMBRAMIENTO Y REMOCIÓN	18	0
PROFESIONAL ESPECIALIZADO	11	19
PROFESIONAL UNIVERSITARIO	18	29
TECNICO OPERATIVO	16	18
AXILIAR ADMINISTRATIVO	1	30
PROVISIONALES	12	0
SECRETARIA EJECUTIVA	2	0
CONDUCTOR	2	1
TOTAL	**80**	**97**

ALCALDÍA MAYOR DE BOGOTÁ D.C.

BOGOTÁ HUMANA

Gracias