




BOGOTÁ DISTRITO CAPITAL
FONDO DE PENSIONES PÚBLICAS DE BOGOTÁ - FPPB
ESTADO DE SITUACIÓN FINANCIERA
A 31 DE OCTUBRE DE 2018
(En pesos)

1	Activo	2	Pasivo
	Activo Corriente		Pasivo Corriente
13	Cuentas por cobrar	0	24
1337	Transferencias por cobrar	0	2407
133702	Sistema General de Regalías	0	240790
133705	Sistema General de Participaciones- Participación para propósito general	0	2460
19	Otros Activos	3,134,080,010	246002
1904	Plan de activos para beneficios Posempleo	3,134,080,010	2490
190401	Efectivo y equivalentes al efectivo	3,134,080,010	25
19040102	Efectivo de uso restringido	3,134,080,010	2514
1904010201	Cuenta Corriente	116,212,271	251401
1904010202	Cuenta de Ahorros	37,580,751	251404
1904010203	Cuenta Judicial	2,958,477,643	251405
1904010204	Embargos	21,809,346	2515
1907	Anticipos o saldos a favor por impuestos y contribuciones	0	251502
190790	Otros anticipos o saldos a favor por impuestos y contribuciones	0	29
			2901
			2919
			291901
	Total Activo Corriente	3,134,080,010	
	Activo No Corriente		Pasivo No corriente
13	Cuentas por cobrar	164,119,105,732	25
1384	Otras cuentas por cobrar	227,606,742,124	2514
138408	Cuotas partes de pensiones	222,408,861,726	251410
13840801	Cuotas partes de pensiones	238,603,961,772	251414
13840802	Intereses de cuotas partes de pensiones	4,280,739,413	27
13840805	Cuotas partes vigencias por depurar	-4,078,795,348	2701
13840899	Cuotas Partes Por Identificar (CR)	-16,397,044,112	270103
138490	Otras cuentas por cobrar	5,197,880,399	270105
1386	Deterioro acumulado de cuentas por cobrar (CR)	-63,487,636,393	270190
138690	Otras cuentas por cobrar	-63,487,636,393	
19	Otros Activos	23,266,264	
1909	Depósitos entregados en garantía	23,266,264	
190903	Depósitos judiciales	23,266,264	
	Total Activo No Corriente	164,142,371,995	
			Total Pasivo Corriente
			89,689,383,825
			Pasivo No corriente
			Beneficios a los empleados
			10,021,196,497,997
			Beneficios Posempleo Pensiones
			7,770,669,040
			Cálculo actuarial de pensiones actuales
			7,087,743,230,124
			Cálculo actuarial de cuotas partes de pensiones
			2,933,452,867,874
			Pasivos Estimados y Provisiones
			4,527,093,012
			Litigios y demandas
			4,527,093,012
			Administrativas
			3,547,015,331
			Laborales
			980,077,681
			Otros litigios y demandas
			0
			Total Pasivo No corriente
			10,025,723,591,009
			Total Pasivo
			10,115,412,974,634
			3
			Patrimonio
			Patrimonio de las Entidades de Gobierno
			-3,161,449,874,499
			3105
			Capital Fiscal
			13,803,872,627
			310506
			Capital fiscal - Sanamiento Contable
			13,803,872,627
			3110
			Resultado del ejercicio
			378,129,242,281
			311001
			Excedente del ejercicio
			378,129,242,281
			311002
			Déficit del ejercicio
			0
			3145
			Impactos por la transición al Nuevo Marco Normativo
			-2,721,487,273,661
			314503
			Cuentas por cobrar
			147,838,493,844
			314512
			Otros activos
			6,753,864,013,554
			314515
			Cuentas por pagar
			-2,756,567,331
			314516
			Beneficios a empleados
			-9,531,824,259,485
			314518
			Provisiones
			-7,141,911,343
			314519
			Otros Pasivos
			-81,467,042,901
			3151
			Ganancias o pérdidas por planes de beneficios a los er
			-831,895,715,746
			315101
			Ganancias o pérdidas actuariales por planes de benefi
			-831,895,715,746
			Total Patrimonio
			-3,161,449,874,499
			Total Pasivo más Patrimonio
			6,953,963,100,135
8	Cuentas de Orden Deudoras	9	Cuentas de Orden Acreedoras
83	Deudoras de control	91	Responsabilidades Contingentes
8371	Sanamiento contable Art. 355 Ley 1819 de 2016	9120	Litigios y Demandas
89	Deudoras por Contra (CR)	93	Acreedoras de control
8915	Derechos Contingentes por Contra (CR)	9368	Sanamiento contable Art. 355 Ley 1819 de 2016
		99	Acreedoras por Contra (DB)
		9905	Responsabilidades contingentes por contra (DB)
		9915	Acreedoras de control por el contra (DB)
			-12,948,995,449


RUBÉN GUILLERMO JUNCA MEJÍA
 Director General


BEATRIZ HELENA ZAMORA GONZÁLEZ
 Subdirectora Administrativa y Financiera


IVÁN TRIANA BERNAL
 Contador