




BOGOTÁ DISTRITO CAPITAL
FONDO DE PENSIONES PÚBLICAS DE BOGOTÁ - FPPB
ESTADO DE RESULTADOS
DEL 1 DE ENERO AL 30 DE NOVIEMBRE DE 2018
(En pesos)

	Ingreso Operacional	
44	Transferencias y subvenciones	145,526,845,379
4428	Otras transferencias	145,526,845,379
442801	Para pago de pensiones y/o cesantías	145,526,845,379
47	Operaciones interinstitucionales	45,057,489,045
4705	Fondos recibidos	45,057,489,045
470508	Funcionamiento	45,057,489,045
48	Otros ingresos	370,953,093,910
4802	Financieros	369,614,311,375
480201	Intereses sobre depósitos en instituciones financieras	27,056,549
480232	Rendimientos sobre recursos entregados en administración	369,587,254,826
48023201	Rendimientos Patrimonios Autónomos	143,082,837,384
48023203	Fondo de Pensiones Territoriales - FONPET	226,504,417,442
4808	Ingresos diversos	1,338,782,535
480803	Cuotas partes de pensiones	1,338,782,535
48080301	Cuotas partes de pensiones Capital	-
	Total ingreso operacional	561,537,428,334
	Gastos operacionales	
51	De administración y operación	70,412,405
5111	Generales	70,412,405
511166	Costas procesales	70,412,405
53	Deterioro, depreciaciones, amortizaciones y provisiones	1,147,290,565
5360	Depreciación de propiedades, planta y equipo	153,991,585
536001	Edificaciones	153,991,585
5368	Provisión, litigios y demandas	993,298,980
536803	Administrativas	682,882,949
53680302	Administrativas FPPB	682,882,949
536805	Laborales	293,082,251
53680502	Laborales FPPB	293,082,251
536890	Otros litigios y demandas	17,333,780
53689002	Otros litigios y demandas FPPB	17,333,780
54	Transferencias	76,708,457,953
5423	Otras transferencias	76,708,457,953
542301	Para pago de pensiones y/o Cesantías	76,708,457,953
58	Otros Gastos	23,923,522,084
5802	Comisiones	5,338
580240	Comisiones servicios financieros	5,338
5804	Financieros	23,923,516,746
580408	Pérdida en derechos en fideicomiso	23,923,511,617
580490	Otros gastos financieros	5,129
	Total gastos operacionales	101,849,683,007
	Excedente / Déficit Operacional	459,687,745,327
	Ingreso no operacional	
48	Otros ingresos	5,759,684,271
4808	Ingresos diversos	5,759,684,271
480826	Recuperaciones	5,073,317,571
480890	Otros ingresos diversos	686,366,700
	Total Ingreso no operacional	5,759,684,271
	Gastos no operacionales	
58	Otros gastos	1,669,424,373
5890	Gastos diversos	1,669,424,373
589090	Otros gastos diversos	1,669,424,373
	Total Gastos no operacionales	1,669,424,373
	Excedente / Déficit no Operacional	4,090,259,898
5905	Excedente / Déficit del ejercicio	463,778,005,225


RUBÉN GUILLERMO JUNCA MEJÍA
Director General


BEATRIZ HELENA ZAMORA GONZÁLEZ
Subdirectora Financiera y Administrativa


IVÁN TRIANA BERNAL
Contador

T.P. No. 98748-T