

FONDO DE PRESTACIONES ECONÓMICAS, CESANTÍAS Y PENSIONES

FONCEP

ESTADO DE RESULTADOS COMPARATIVO



(Cifras en pesos)

Codigo	Concepto	AL 31 DE OCTUBRE DE	
		2019	2018
	Ingreso operacional		
47	Operaciones interinstitucionales	18,178,874,062	17,022,007,016
4705	Fondos recibidos	18,178,874,062	17,022,007,016
470508	Funcionamiento	15,777,129,885	14,744,809,524
470510	Inversión	2,401,744,177	2,277,197,492
48	Otros ingresos	533,893,582	370,852,835
4802	Financieros	533,893,582	370,852,835
	Total ingreso operacional	18,712,767,644	17,392,859,851
	Gastos operacionales		
51	De administración y operación	17,610,090,586	17,194,854,127
5101	Sueldos y salarios	3,865,411,391	3,930,069,496
5103	Contribuciones efectivas	1,105,982,202	1,092,894,693
5104	Aportes sobre la nómina	236,230,000	245,603,600
5107	Prestaciones sociales	1,601,006,138	2,193,348,646
5108	Gastos de personal diversos	153,089,915	72,786,269
5111	Generales	10,538,912,220	9,363,947,864
5120	Impuestos, contribuciones y tasas	109,458,720	296,203,559
53	Deterioro, depreciaciones, amortizaciones y provisiones	838,155,014	755,880,010
5360	Depreciación PPYE	693,181,520	646,409,692
5366	Amortización de activos intangibles	144,872,434	109,180,591
5368	Provisión litigios y demandas	101,060	289,727
536890	Otros litigios y demandas	101,060	289,727
55	Gasto público social	-	85,800,900
5507	Desarrollo comunitario y bienestar social	-	85,800,900
550705	Generales	-	85,800,900
57	Operaciones interinstitucionales	11,969,629	11,749,283
5720	Operaciones de enlace	11,969,629	11,749,283
572081	Devoluciones de ingresos	11,969,629	11,749,283
	Total gastos operacionales	18,460,215,229	18,048,284,320
	Excedente / Déficit Operacional	252,552,415 -	655,424,469

**FONDO DE PRESTACIONES ECONÓMICAS, CESANTÍAS Y PENSIONES
FONCEP**





ALCALDÍA MAYOR
DE BOGOTÁ D.C.
SECRETARÍA
Fondo de Prestaciones Económicas, Cesantías y Pensiones


ESTADO DE RESULTADOS COMPARATIVO

(Cifras en pesos)

Codigo	Concepto	AL 31 DE OCTUBRE DE	
		2019	2018
	Ingreso no operacional		
48	Otros ingresos	823,176,395	296,933,360
4808	Ingresos diversos	664,332,234	150,578,374
480826	Recuperaciones	313,498,533	128,358,604
480827	Aprovechamientos	45,068,120	-
480828	Indemnizaciones	-	22,219,770
480890	Otros ingresos diversos - Seguros - Cartera Favidi	305,765,581	-
4830	Reversión de las pérdidas por deterioro de valor	158,844,161	146,354,986
	Total ingreso no operacional	823,176,395	296,933,360
	Gastos no operacionales		
58	Otros gastos	363,498,947	826,480,508
5804	Financieros	1,336	-
5890	Gastos diversos	363,497,611	826,480,508
	Total gastos no operacionales	363,498,947	826,480,508
5905	Excedente / Déficit no Operacional	459,677,447	1,184,971,617
	Excedente / Déficit del Ejercicio	712,229,862	1,184,971,617


RUBEN GUILLERMO JUNCA MEJIA
Director General


BEATRIZ HELENA ZAMORA GONZALEZ
Subdirectora Financiera y Administrativa


IVAN TRIANA BERNAL
Contador