

ENTIDAD: 0206 FONDO DE PRESTACIONES ECONÓMICAS, CESANTÍAS Y PENSIONES								MES: ABRIL					
UNIDAD EJECUTORA: UNIDAD EJECUTORA 01 - GESTIÓN CORPORATIVA								VIGENCIA FISCAL: 2023					
RUBRO PRESUPUESTAL		APROPIACIÓN						TOTAL COMPROMISOS		EJEC PRESUP 11=10/8	AUTORIZACIÓN DE GIRO		EJEC AUTO GIRO % 14=13/8
CÓDIGO 1	NOMBRE 2	INICIAL 3	MODIFICACIONES		VIGENTE 6=(3+5)	SUSPENSIÓN 7	DISPONIBLE 8=(6-7)	MES 9	ACUMULADO 10		MES 12	ACUMULADO 13	
			MES	ACUMULADO									
O2	GASTOS	62.461.701.000	0	0	62.461.701.000	0	62.461.701.000	1.043.248.926	36.062.398.241	57,74%	2.166.950.989	25.042.515.159	40,09%
O21	Funcionamiento	57.751.351.000	0	0	57.751.351.000	0	57.751.351.000	1.043.248.926	33.492.999.381	58,00%	1.935.025.472	24.615.643.749	42,62%
O211	Gastos de personal	15.553.171.000	0	-3.500.000	15.549.671.000	0	15.549.671.000	916.855.773	3.630.284.315	23,35%	916.909.373	3.629.803.229	23,34%
O21101	Planta de personal permanente	15.553.171.000	0	-3.500.000	15.549.671.000	0	15.549.671.000	916.855.773	3.630.284.315	23,35%	916.909.373	3.629.803.229	23,34%
O2110101	Factores constitutivos de salario	11.488.049.000	-57.305.000	-93.891.926	11.394.157.074	0	11.394.157.074	642.988.397	2.741.679.040	24,06%	642.988.397	2.741.679.040	24,06%
O2110101001	Factores salariales comunes	11.367.656.000	-57.305.000	-93.891.926	11.273.764.074	0	11.273.764.074	634.030.319	2.706.200.717	24,00%	634.030.319	2.706.200.717	24,00%
O211010100101	Sueldo básico	5.608.204.000	0	0	5.608.204.000	0	5.608.204.000	397.363.568	1.622.878.900	28,94%	397.363.568	1.622.878.900	28,94%
O211010100102	Horas extras, dominicales, festivos y recargos	129.651.000	0	-19.145.065	110.505.935	0	110.505.935	1.149.946	4.413.001	3,99%	1.149.946	4.413.001	3,99%
O211010100103	Gastos de representación	1.116.465.000	0	0	1.116.465.000	0	1.116.465.000	63.048.797	294.089.649	26,34%	63.048.797	294.089.649	26,34%
O211010100104	Subsidio de alimentación	7.020.000	0	0	7.020.000	0	7.020.000	440.700	1.768.650	25,19%	440.700	1.768.650	25,19%
O211010100105	Auxilio de transporte	2.812.000	0	0	2.812.000	0	2.812.000	281.212	1.063.919	37,83%	281.212	1.063.919	37,83%
O211010100106	Prima de servicio	973.312.000	0	0	973.312.000	0	973.312.000	10.372.047	13.334.571	1,37%	10.372.047	13.334.571	1,37%
O211010100107	Bonificación por servicios prestados	199.652.000	0	0	199.652.000	0	199.652.000	4.650.739	95.661.834	47,91%	4.650.739	95.661.834	47,91%
O211010100108	Prestaciones sociales	1.293.441.000	-57.305.000	-74.746.861	1.218.694.139	0	1.218.694.139	24.194.619	115.405.436	9,47%	24.194.619	115.405.436	9,47%
O21101010010801	Prima de navidad	873.947.000	-57.305.000	-74.746.861	799.200.139	0	799.200.139	8.799.482	31.737.791	3,97%	8.799.482	31.737.791	3,97%
O21101010010802	Prima de vacaciones	419.494.000	0	0	419.494.000	0	419.494.000	15.395.137	83.667.645	19,94%	15.395.137	83.667.645	19,94%
O211010100109	Prima técnica salarial	2.037.099.000	0	0	2.037.099.000	0	2.037.099.000	132.528.691	557.584.757	27,37%	132.528.691	557.584.757	27,37%
O2110101002	Factores salariales especiales	120.393.000	0	0	120.393.000	0	120.393.000	8.958.078	35.478.323	29,47%	8.958.078	35.478.323	29,47%
O211010100212	Prima de antigüedad	120.393.000	0	0	120.393.000	0	120.393.000	8.958.078	35.478.323	29,47%	8.958.078	35.478.323	29,47%
O21101010021201	Beneficios a los empleados a corto plazo	120.393.000	0	0	120.393.000	0	120.393.000	8.958.078	35.478.323	29,47%	8.958.078	35.478.323	29,47%
O2110102	Contribuciones inherentes a la nómina	3.963.074.000	0	0	3.963.074.000	0	3.963.074.000	213.199.576	724.346.403	18,28%	213.253.176	723.865.317	18,27%
O2110102001	Aportes a la seguridad social en pensiones	1.105.724.000	0	0	1.105.724.000	0	1.105.724.000	78.633.836	241.923.213	21,88%	78.633.836	241.923.213	21,88%
O211010200101	Aportes a la seguridad social en pensiones públicas	644.010.000	0	0	644.010.000	0	644.010.000	52.712.950	156.520.085	24,30%	52.712.950	156.520.085	24,30%
O211010200102	Aportes a la seguridad social en pensiones privadas	461.714.000	0	0	461.714.000	0	461.714.000	25.920.886	85.403.128	18,50%	25.920.886	85.403.128	18,50%
O2110102002	Aportes a la seguridad social en salud	783.229.000	0	0	783.229.000	0	783.229.000	55.700.136	171.366.213	21,88%	55.700.136	171.366.213	21,88%
O211010200201	Aportes a la seguridad social en salud pública	13.098.000	0	0	13.098.000	0	13.098.000	0	0	0,00%	0	0	0,00%
O211010200202	Aportes a la seguridad social en salud privada	770.131.000	0	0	770.131.000	0	770.131.000	55.700.136	171.366.213	22,25%	55.700.136	171.366.213	22,25%
O2110102003	Aportes de cesantías	1.070.748.000	0	0	1.070.748.000	0	1.070.748.000	14.500.704	119.725.491	11,18%	14.500.704	119.725.491	11,18%

ENTIDAD: 0206 FONDO DE PRESTACIONES ECONÓMICAS, CESANTÍAS Y PENSIONES												MES: ABRIL	
UNIDAD EJECUTORA: UNIDAD EJECUTORA 01 - GESTIÓN CORPORATIVA												VIGENCIA FISCAL: 2023	
RUBRO PRESUPUESTAL		APROPIACIÓN						TOTAL COMPROMISOS		EJEC PRESUP 11=10/8	AUTORIZACIÓN DE GIRO		EJEC AUTO GIRO % 14=13/8
CÓDIGO 1	NOMBRE 2	INICIAL 3	MODIFICACIONES		VIGENTE 6=(3+5)	SUSPENSIÓN 7	DISPONIBLE 8=(6-7)	MES 9	ACUMULADO 10		MES 12	ACUMULADO 13	
			MES	ACUMULADO									
O211010200301	Aportes de cesantías a fondos públicos	557.236.000	0	0	557.236.000	0	557.236.000	14.500.704	119.725.491	21,49%	14.500.704	119.725.491	21,49%
O211010200302	Aportes de cesantías a fondos privados	513.512.000	0	0	513.512.000	0	513.512.000	0	0	0,00%	0	0	0,00%
O2110102004	Aportes a cajas de compensación familiar	424.567.000	0	0	424.567.000	0	424.567.000	27.047.100	80.080.100	18,86%	27.047.100	80.080.100	18,86%
O211010200401	Compensar	424.567.000	0	0	424.567.000	0	424.567.000	27.047.100	80.080.100	18,86%	27.047.100	80.080.100	18,86%
O2110102005	Aportes generales al sistema de riesgos laborales	48.097.000	0	0	48.097.000	0	48.097.000	3.505.700	11.141.386	23,16%	3.559.300	10.660.300	22,16%
O211010200501	Aportes generales al sistema de riesgos laborales públicos	48.097.000	0	0	48.097.000	0	48.097.000	3.505.700	11.141.386	23,16%	3.559.300	10.660.300	22,16%
O2110102006	Aportes al ICBF	318.426.000	0	0	318.426.000	0	318.426.000	20.286.300	60.062.600	18,86%	20.286.300	60.062.600	18,86%
O2110102007	Aportes al SENA	212.283.000	0	0	212.283.000	0	212.283.000	13.525.800	40.047.400	18,87%	13.525.800	40.047.400	18,87%
O2110103	Remuneraciones no constitutivas de factor salarial	102.048.000	57.305.000	90.391.926	192.439.926	0	192.439.926	60.667.800	164.258.872	85,36%	60.667.800	164.258.872	85,36%
O2110103001	Prestaciones sociales	31.151.000	57.305.000	88.391.926	119.542.926	0	119.542.926	60.478.325	94.503.125	79,05%	60.478.325	94.503.125	79,05%
O211010300102	Indemnización por vacaciones	0	57.305.000	88.391.926	88.391.926	0	88.391.926	57.049.033	88.079.337	99,65%	57.049.033	88.079.337	99,65%
O211010300103	Bonificación especial de recreación	31.151.000	0	0	31.151.000	0	31.151.000	3.429.292	6.423.788	20,62%	3.429.292	6.423.788	20,62%
O2110103005	Reconocimiento por permanencia en el servicio público - Bogotá D.C.	67.967.000	0	2.000.000	69.967.000	0	69.967.000	0	68.924.901	98,51%	0	68.924.901	98,51%
O2110103068	Prima secretarial	2.930.000	0	0	2.930.000	0	2.930.000	189.475	830.846	28,36%	189.475	830.846	28,36%
O212	Adquisición de bienes y servicios	16.203.691.000	0	3.500.000	16.207.191.000	0	16.207.191.000	124.367.433	11.952.001.262	73,75%	1.016.090.379	3.075.126.716	18,97%
O21201	Adquisición de activos no financieros	24.727.000	0	-445.000	24.282.000	0	24.282.000	0	18.000	0,07%	0	0	0,00%
O2120101	Activos fijos	24.727.000	0	-445.000	24.282.000	0	24.282.000	0	18.000	0,07%	0	0	0,00%
O2120101003	Maquinaria y equipo	24.115.000	0	-445.000	23.670.000	0	23.670.000	0	18.000	0,08%	0	0	0,00%
O212010100302	Maquinaria para usos especiales	1.025.000	0	-445.000	580.000	0	580.000	0	18.000	3,10%	0	0	0,00%
O21201010030207	Aparatos de uso doméstico y sus partes y piezas	463.000	0	-445.000	18.000	0	18.000	0	18.000	100,00%	0	0	0,00%
O21201010030208	Otra maquinaria para usos especiales y sus partes y piezas	562.000	0	0	562.000	0	562.000	0	0	0,00%	0	0	0,00%
O212010100303	Maquinaria de oficina, contabilidad e informática	3.706.000	0	0	3.706.000	0	3.706.000	0	0	0,00%	0	0	0,00%
O21201010030301	Máquinas para oficina y contabilidad, y sus partes y accesorios	3.706.000	0	0	3.706.000	0	3.706.000	0	0	0,00%	0	0	0,00%
O212010100304	Maquinaria y aparatos eléctricos	11.595.000	0	0	11.595.000	0	11.595.000	0	0	0,00%	0	0	0,00%
O21201010030404	Acumuladores, pilas y baterías primarias y sus partes y piezas	1.977.000	0	0	1.977.000	0	1.977.000	0	0	0,00%	0	0	0,00%

ENTIDAD: 0206 FONDO DE PRESTACIONES ECONÓMICAS, CESANTÍAS Y PENSIONES												MES: ABRIL	
UNIDAD EJECUTORA: UNIDAD EJECUTORA 01 - GESTIÓN CORPORATIVA												VIGENCIA FISCAL: 2023	
RUBRO PRESUPUESTAL		APROPIACIÓN						TOTAL COMPROMISOS		EJEC PRESUP 11=10/8	AUTORIZACIÓN DE GIRO		EJEC AUTO GIRO % 14=13/8
CÓDIGO 1	NOMBRE 2	INICIAL 3	MODIFICACIONES		VIGENTE 6=(3+5)	SUSPENSIÓN 7	DISPONIBLE 8=(6-7)	MES 9	ACUMULADO 10		MES 12	ACUMULADO 13	
			MES	ACUMULADO									
O21201010030405	Lámparas eléctricas de incandescencia o descarga; lámparas de arco, equipo para alumbrado eléctrico; sus partes y piezas	2.700.000	0	0	2.700.000	0	2.700.000	0	0	0	0	0,00%	
O21201010030406	Otro equipo eléctrico y sus partes y piezas	6.918.000	0	0	6.918.000	0	6.918.000	0	0	0	0	0,00%	
O212010100307	Equipo de transporte	7.789.000	0	0	7.789.000	0	7.789.000	0	0	0	0	0,00%	
O21201010030701	Vehículos automotores, remolques y semirremolques; y sus partes, piezas y accesorios	7.789.000	0	0	7.789.000	0	7.789.000	0	0	0	0	0,00%	
O2120101004	Activos fijos no clasificados como maquinaria y equipo	612.000	0	0	612.000	0	612.000	0	0	0	0	0,00%	
O212010100401	Muebles, instrumentos musicales, artículos de deporte y antigüedades	612.000	0	0	612.000	0	612.000	0	0	0	0	0,00%	
O21201010040101	Muebles	612.000	0	0	612.000	0	612.000	0	0	0	0	0,00%	
O2120101004010106	Partes y piezas de muebles	612.000	0	0	612.000	0	612.000	0	0	0	0	0,00%	
O21202	Adquisiciones diferentes de activos	16.178.964.000	0	3.945.000	16.182.909.000	0	16.182.909.000	124.367.433	11.951.983.262	73,86%	1.016.090.379	3.075.126.716	19,00%
O2120201	Materiales y suministros	185.830.000	0	-69.176.044	116.653.956	0	116.653.956	0	2.457.956	2,11%	0	456.000	0,39%
O2120201002	Productos alimenticios, bebidas y tabaco; textiles, prendas de vestir y productos de cuero	25.647.000	0	-24.942.000	705.000	0	705.000	0	705.000	100,00%	0	0	0,00%
O212020100203	Productos de molinería, almidones y productos derivados del almidón; otros productos alimenticios	23.862.000	0	-23.229.000	633.000	0	633.000	0	633.000	100,00%	0	0	0,00%
O2120201002032352001	Azúcar refinada	3.100.000	0	-3.000.000	100.000	0	100.000	0	100.000	100,00%	0	0	0,00%
O2120201002032355002	Panela granulada y/o pulverizada, deshidratada (polvo, cubos, etc.)	3.983.000	0	-3.883.000	100.000	0	100.000	0	100.000	100,00%	0	0	0,00%
O2120201002032381302	Café molido	9.800.000	0	-9.400.000	400.000	0	400.000	0	400.000	100,00%	0	0	0,00%
O2120201002032399599	Condimentos compuestos n.c.p.	11.000	0	-11.000	0	0	0	0	0	0,00%	0	0	0,00%
O2120201002032399921	Productos aromáticos diversos	6.968.000	0	-6.935.000	33.000	0	33.000	0	33.000	100,00%	0	0	0,00%
O212020100204	Bebidas	324.000	0	-324.000	0	0	0	0	0	0,00%	0	0	0,00%
O2120201002042441001	Agua purificada (envasada)	324.000	0	-324.000	0	0	0	0	0	0,00%	0	0	0,00%
O212020100207	Artículos textiles (excepto prendas de vestir)	1.441.000	0	-1.369.000	72.000	0	72.000	0	72.000	100,00%	0	0	0,00%
O2120201002072712008	Accesorios para cocina en tejidos de algodón	42.000	0	-42.000	0	0	0	0	0	0,00%	0	0	0,00%
O2120201002072719004	Tapabocas y otras prendas de ropa médica	4.000	0	-4.000	0	0	0	0	0	0,00%	0	0	0,00%
O2120201002072719009	Paños absorbentes desechables para uso doméstico	295.000	0	-256.000	39.000	0	39.000	0	39.000	100,00%	0	0	0,00%
O2120201002072732007	Mechas para trapero	544.000	0	-524.000	20.000	0	20.000	0	20.000	100,00%	0	0	0,00%

ENTIDAD: 0206 FONDO DE PRESTACIONES ECONÓMICAS, CESANTÍAS Y PENSIONES												MES: ABRIL	
UNIDAD EJECUTORA: UNIDAD EJECUTORA 01 - GESTIÓN CORPORATIVA												VIGENCIA FISCAL: 2023	
RUBRO PRESUPUESTAL		APROPIACIÓN						TOTAL COMPROMISOS		EJEC PRESUP 11=10/8	AUTORIZACIÓN DE GIRO		EJEC AUTO GIRO % 14=13/8
CÓDIGO 1	NOMBRE 2	INICIAL 3	MODIFICACIONES		VIGENTE 6=(3+5)	SUSPENSIÓN 7	DISPONIBLE 8=(6-7)	MES 9	ACUMULADO 10		MES 12	ACUMULADO 13	
			MES	ACUMULADO									
O2120201002072799804	Discos para brillar y/o pulir elaborados con materiales textiles	556.000	0	-543.000	13.000	0	13.000	0	13.000	100,00%	0	0	0,00%
O212020100208	Tejido de punto o ganchillo; prendas de vestir	20.000	0	-20.000	0	0	0	0	0	0,00%	0	0	0,00%
O2120201002082823803	Guantes de fibras artificiales y sintéticas	20.000	0	-20.000	0	0	0	0	0	0,00%	0	0	0,00%
O2120201003	Otros bienes transportables (excepto productos metálicos, maquinaria y equipo)	155.821.000	0	-44.111.044	111.709.956	0	111.709.956	0	1.748.956	1,57%	0	456.000	0,41%
O212020100302	Pasta o pulpa, papel y productos de papel; impresos y artículos similares	63.182.000	0	-20.859.044	42.322.956	0	42.322.956	0	1.307.956	3,09%	0	348.000	0,82%
O2120201003023211599	Pastas o pulpas de otras fibras n.c.p. para papel	6.382.000	0	0	6.382.000	0	6.382.000	0	348.000	5,45%	0	348.000	5,45%
O2120201003023213101	Papel del tipo utilizado para papel higiénico	9.366.000	0	-8.966.000	400.000	0	400.000	0	400.000	100,00%	0	0	0,00%
O2120201003023215307	Cajas de cartón litografiadas	15.201.000	0	0	15.201.000	0	15.201.000	0	0	0,00%	0	0	0,00%
O2120201003023215317	Fólderes	19.101.000	0	0	19.101.000	0	19.101.000	0	0	0,00%	0	0	0,00%
O2120201003023219202	Sobres de manila	679.000	0	0	679.000	0	679.000	0	0	0,00%	0	0	0,00%
O2120201003023219304	Toallas de papel	7.265.000	0	-6.992.000	273.000	0	273.000	0	273.000	100,00%	0	0	0,00%
O2120201003023219305	Servilletas de papel	1.533.000	0	-1.492.000	41.000	0	41.000	0	41.000	100,00%	0	0	0,00%
O2120201003023219907	Vasos de papel o cartón	3.655.000	0	-3.409.044	245.956	0	245.956	0	245.956	100,00%	0	0	0,00%
O212020100303	Productos de hornos de coque; productos de refinación de petróleo y combustible nuclear	21.029.000	0	-898.000	20.131.000	0	20.131.000	0	34.000	0,17%	0	0	0,00%
O2120201003033331101	Gasolina motor corriente	13.000.000	0	0	13.000.000	0	13.000.000	0	0	0,00%	0	0	0,00%
O2120201003033335002	Varsol	178.000	0	-171.000	7.000	0	7.000	0	7.000	100,00%	0	0	0,00%
O2120201003033335003	Thiner	97.000	0	0	97.000	0	97.000	0	0	0,00%	0	0	0,00%
O2120201003033335099	Disolventes n.c.p. derivados del petróleo	754.000	0	-727.000	27.000	0	27.000	0	27.000	100,00%	0	0	0,00%
O2120201003033336103	Diésel oil ACPM (fuel gas gasoil marine gas)	7.000.000	0	0	7.000.000	0	7.000.000	0	0	0,00%	0	0	0,00%
O212020100304	Químicos básicos	1.936.000	0	-1.842.000	94.000	0	94.000	0	13.000	13,83%	0	0	0,00%
O2120201003043413999	Alcoholes n.c.p.	1.855.000	0	-1.842.000	13.000	0	13.000	0	13.000	100,00%	0	0	0,00%
O2120201003043479025	Siliconas	81.000	0	0	81.000	0	81.000	0	0	0,00%	0	0	0,00%
O212020100305	Otros productos químicos; fibras artificiales (o fibras industriales hechas por el hombre)	24.500.000	0	-15.455.000	9.045.000	0	9.045.000	0	213.000	2,35%	0	0	0,00%
O2120201003053511001	Pinturas para agua, P.V.A. y similares (emulsiones)	1.500.000	0	0	1.500.000	0	1.500.000	0	0	0,00%	0	0	0,00%
O2120201003053532101	Jabones en pasta para lavar	564.000	0	-540.000	24.000	0	24.000	0	24.000	100,00%	0	0	0,00%
O2120201003053532102	Jabones en polvo para lavar	25.000	0	-25.000	0	0	0	0	0	0,00%	0	0	0,00%

ENTIDAD: 0206 FONDO DE PRESTACIONES ECONÓMICAS, CESANTÍAS Y PENSIONES												MES: ABRIL	
UNIDAD EJECUTORA: UNIDAD EJECUTORA 01 - GESTIÓN CORPORATIVA												VIGENCIA FISCAL: 2023	
RUBRO PRESUPUESTAL		APROPIACIÓN						TOTAL COMPROMISOS		EJEC PRESUP 11=10/8	AUTORIZACIÓN DE GIRO		EJEC AUTO GIRO % 14=13/8
CÓDIGO 1	NOMBRE 2	INICIAL 3	MODIFICACIONES		VIGENTE 6=(3+5)	SUSPENSIÓN 7	DISPONIBLE 8=(6-7)	MES 9	ACUMULADO 10		MES 12	ACUMULADO 13	
			MES	ACUMULADO									
O2120201003053532105	Jabones de tocador	1.905.000	0	-1.836.000	69.000	0	69.000	0	69.000	100,00%	0	0	0,00%
O2120201003053532201	Detergentes en polvo	1.866.000	0	-1.848.000	18.000	0	18.000	0	18.000	100,00%	0	0	0,00%
O2120201003053532204	Preparaciones para limpiar vidrios	388.000	0	-381.000	7.000	0	7.000	0	7.000	100,00%	0	0	0,00%
O2120201003053532208	Champú para alfombras	12.000	0	-12.000	0	0	0	0	0	0,00%	0	0	0,00%
O2120201003053532209	Preparaciones desengrasantes para pisos	667.000	0	-649.000	18.000	0	18.000	0	18.000	100,00%	0	0	0,00%
O2120201003053532210	Productos blanqueadores y desmanchadores	917.000	0	-893.000	24.000	0	24.000	0	24.000	100,00%	0	0	0,00%
O2120201003053532213	Preparaciones para limpieza de equipos de oficina	737.000	0	-721.000	16.000	0	16.000	0	16.000	100,00%	0	0	0,00%
O2120201003053532301	Champús	6.382.000	0	-6.382.000	0	0	0	0	0	0,00%	0	0	0,00%
O2120201003053533102	Purificadores líquidos de ambiente	1.125.000	0	-1.088.000	37.000	0	37.000	0	37.000	100,00%	0	0	0,00%
O2120201003053533104	Ambientadores provistos de dispositivos eléctricos	1.021.000	0	-1.021.000	0	0	0	0	0	0,00%	0	0	0,00%
O2120201003053533202	Ceras para pisos	59.000	0	-59.000	0	0	0	0	0	0,00%	0	0	0,00%
O2120201003053542004	Pegantes de origen vegetal	345.000	0	0	345.000	0	345.000	0	0	0,00%	0	0	0,00%
O2120201003053543006	Líquido para frenos hidráulicos	1.445.000	0	0	1.445.000	0	1.445.000	0	0	0,00%	0	0	0,00%
O2120201003053544203	Mezclas químicas para extintores	5.472.000	0	0	5.472.000	0	5.472.000	0	0	0,00%	0	0	0,00%
O2120201003053549914	Mezcla especial de gases para soldadura (Agamix)	70.000	0	0	70.000	0	70.000	0	0	0,00%	0	0	0,00%
O212020100306	Productos de caucho y plástico	42.488.000	0	-3.269.000	39.219.000	0	39.219.000	0	174.000	0,44%	0	108.000	0,28%
O2120201003063611101	Llantas de caucho para automóviles	2.720.000	0	0	2.720.000	0	2.720.000	0	0	0,00%	0	0	0,00%
O2120201003063626001	Guantes de caucho	1.506.000	0	-1.506.000	0	0	0	0	0	0,00%	0	0	0,00%
O2120201003063627018	Borradores de caucho	253.000	0	0	253.000	0	253.000	0	0	0,00%	0	0	0,00%
O2120201003063627098	Artículos de caucho n.c.p. para escritorio	968.000	0	0	968.000	0	968.000	0	0	0,00%	0	0	0,00%
O2120201003063627099	Artículos de caucho n.c.p.	108.000	0	0	108.000	0	108.000	0	108.000	100,00%	0	108.000	100,00%
O2120201003063641001	Bolsas de material plástico sin impresión	1.444.000	0	-1.378.000	66.000	0	66.000	0	66.000	100,00%	0	0	0,00%
O2120201003063649018	Zuncho plástico	62.000	0	0	62.000	0	62.000	0	0	0,00%	0	0	0,00%
O2120201003063649098	Envases n.c.p. de material plástico	385.000	0	-385.000	0	0	0	0	0	0,00%	0	0	0,00%
O2120201003063692001	Cintas aislantes	138.000	0	0	138.000	0	138.000	0	0	0,00%	0	0	0,00%
O2120201003063692002	Cinta autoadhesiva	310.000	0	0	310.000	0	310.000	0	0	0,00%	0	0	0,00%
O2120201003063692007	Cintas pegantes (transparentes)	600.000	0	0	600.000	0	600.000	0	0	0,00%	0	0	0,00%
O2120201003063693001	Artículos de material plástico para servicios sanitarios	150.000	0	0	150.000	0	150.000	0	0	0,00%	0	0	0,00%

ENTIDAD: 0206 FONDO DE PRESTACIONES ECONÓMICAS, CESANTÍAS Y PENSIONES												MES: ABRIL	
UNIDAD EJECUTORA: UNIDAD EJECUTORA 01 - GESTIÓN CORPORATIVA												VIGENCIA FISCAL: 2023	
RUBRO PRESUPUESTAL		APROPIACIÓN						TOTAL COMPROMISOS		EJEC PRESUP 11=10/8	AUTORIZACIÓN DE GIRO		EJEC AUTO GIRO % 14=13/8
CÓDIGO 1	NOMBRE 2	INICIAL 3	MODIFICACIONES		VIGENTE 6=(3+5)	SUSPENSIÓN 7	DISPONIBLE 8=(6-7)	MES 9	ACUMULADO 10		MES 12	ACUMULADO 13	
			MES	ACUMULADO									
O2120201003063693002	Asientos de material plástico para sanitarios	1.400.000	0	0	1.400.000	0	1.400.000	0	0	0,00%	0	0	0,00%
O2120201003063699006	Ganchos legajadores plásticos	300.000	0	0	300.000	0	300.000	0	0	0,00%	0	0	0,00%
O2120201003063699022	Caretas de material plástico para protección	43.000	0	0	43.000	0	43.000	0	0	0,00%	0	0	0,00%
O2120201003063699038	Grapas plásticas	15.000	0	0	15.000	0	15.000	0	0	0,00%	0	0	0,00%
O2120201003063699060	Cartuchos plásticos para impresora de computador	32.000.000	0	0	32.000.000	0	32.000.000	0	0	0,00%	0	0	0,00%
O2120201003063699097	Artículos n.c.p. de material plástico para uso industrial	86.000	0	0	86.000	0	86.000	0	0	0,00%	0	0	0,00%
O212020100307	Vidrio y productos de vidrio y otros productos no metálicos n.c.p.	39.000	0	-39.000	0	0	0	0	0	0,00%	0	0	0,00%
O2120201003073719998	Productos de vidrio n.c.p.	39.000	0	-39.000	0	0	0	0	0	0,00%	0	0	0,00%
O212020100308	Muebles; otros bienes transportables n.c.p.	2.647.000	0	-1.749.000	898.000	0	898.000	0	7.000	0,78%	0	0	0,00%
O2120201003083891102	Bolígrafos	323.000	0	0	323.000	0	323.000	0	0	0,00%	0	0	0,00%
O2120201003083891106	Lápices	200.000	0	0	200.000	0	200.000	0	0	0,00%	0	0	0,00%
O2120201003083899301	Escobas y cepillos de material plástico	592.000	0	-585.000	7.000	0	7.000	0	7.000	100,00%	0	0	0,00%
O2120201003083899302	Escobas	47.000	0	-47.000	0	0	0	0	0	0,00%	0	0	0,00%
O2120201003083899303	Cepillos para lavar o fregar	185.000	0	-185.000	0	0	0	0	0	0,00%	0	0	0,00%
O2120201003083899310	Brochas para pintar	49.000	0	0	49.000	0	49.000	0	0	0,00%	0	0	0,00%
O2120201003083899311	Rodillos para pintar	211.000	0	0	211.000	0	211.000	0	0	0,00%	0	0	0,00%
O2120201003083899913	Termos de material plástico	932.000	0	-932.000	0	0	0	0	0	0,00%	0	0	0,00%
O2120201003083899918	Guantes industriales	108.000	0	0	108.000	0	108.000	0	0	0,00%	0	0	0,00%
O2120201004	Productos metálicos y paquetes de software	4.362.000	0	-123.000	4.239.000	0	4.239.000	0	4.000	0,09%	0	0	0,00%
O212020100402	Productos metálicos elaborados (excepto maquinaria y equipo)	4.362.000	0	-123.000	4.239.000	0	4.239.000	0	4.000	0,09%	0	0	0,00%
O2120201004024291107	Accesorios metálicos para cuartos de baño	3.657.000	0	0	3.657.000	0	3.657.000	0	0	0,00%	0	0	0,00%
O2120201004024291231	Esponjas y esponjillas metálicas	127.000	0	-123.000	4.000	0	4.000	0	4.000	100,00%	0	0	0,00%
O2120201004024292123	Llaves de ajuste fijas	300.000	0	0	300.000	0	300.000	0	0	0,00%	0	0	0,00%
O2120201004024299502	Clips	40.000	0	0	40.000	0	40.000	0	0	0,00%	0	0	0,00%
O2120201004024299991	Artículos n.c.p. de ferretería y cerrajería	238.000	0	0	238.000	0	238.000	0	0	0,00%	0	0	0,00%
O2120202	Adquisición de servicios	15.993.134.000	0	73.121.044	16.066.255.044	0	16.066.255.044	124.367.433	11.949.525.306	74,38%	1.016.090.379	3.074.670.716	19,14%


ENTIDAD: 0206 FONDO DE PRESTACIONES ECONÓMICAS, CESANTÍAS Y PENSIONES												MES: ABRIL	
UNIDAD EJECUTORA: UNIDAD EJECUTORA 01 - GESTIÓN CORPORATIVA												VIGENCIA FISCAL: 2023	
RUBRO PRESUPUESTAL		APROPIACIÓN						TOTAL COMPROMISOS		EJEC PRESUP 11=10/8	AUTORIZACIÓN DE GIRO		EJEC AUTO GIRO % 14=13/8
CÓDIGO 1	NOMBRE 2	INICIAL 3	MODIFICACIONES		VIGENTE 6=(3+5)	SUSPENSIÓN 7	DISPONIBLE 8=(6-7)	MES 9	ACUMULADO 10		MES 12	ACUMULADO 13	
			MES	ACUMULADO									
O2120202006	Servicios de alojamiento; servicios de suministro de comidas y bebidas; servicios de transporte; y servicios de distribución de electricidad, gas y agua	263.591.000	60.000.000	83.553.000	347.144.000	0	347.144.000	-304.796	117.350.787	33,80%	13.039.132	35.110.600	10,11%
O212020200603	Alojamiento; servicios de suministros de comidas y bebidas	500.000	60.000.000	83.553.000	84.053.000	0	84.053.000	0	36.170	0,04%	0	36.170	0,04%
O21202020060363111	Servicios de alojamiento en hoteles	500.000	0	0	500.000	0	500.000	0	36.170	7,23%	0	36.170	7,23%
O21202020060363393	Otros servicios de comidas contratadas	0	60.000.000	83.553.000	83.553.000	0	83.553.000	0	0	0,00%	0	0	0,00%
O212020200604	Servicios de transporte de pasajeros	3.437.000	0	0	3.437.000	0	3.437.000	0	179.000	5,21%	0	179.000	5,21%
O21202020060464114	Servicios de transporte terrestre especial local de pasajeros	1.998.000	0	0	1.998.000	0	1.998.000	0	179.000	8,96%	0	179.000	8,96%
O21202020060464241	Servicios de transporte aéreo de pasajeros, excepto los servicios de aerotaxi	1.439.000	0	0	1.439.000	0	1.439.000	0	0	0,00%	0	0	0,00%
O212020200607	Servicios de apoyo al transporte	12.070.000	0	0	12.070.000	0	12.070.000	-304.796	6.304.809	52,24%	-304.796	971.837	8,05%
O21202020060767430	Servicios de parqueaderos	12.070.000	0	0	12.070.000	0	12.070.000	-304.796	6.304.809	52,24%	-304.796	971.837	8,05%
O212020200608	Servicios postales y de mensajería	247.584.000	0	0	247.584.000	0	247.584.000	0	110.830.808	44,76%	13.343.928	33.923.593	13,70%
O21202020060868021	Servicios locales de mensajería nacional	247.584.000	0	0	247.584.000	0	247.584.000	0	110.830.808	44,76%	13.343.928	33.923.593	13,70%
O2120202007	Servicios financieros y servicios conexos, servicios inmobiliarios y servicios de leasing	2.530.308.000	0	-4.750.083	2.525.557.917	0	2.525.557.917	114.612	1.420.241.882	56,23%	79.884.554	748.025.740	29,62%
O212020200701	Servicios financieros y servicios conexos	806.229.000	0	3.500.000	809.729.000	0	809.729.000	114.612	652.662.281	80,60%	18.036.234	500.246.792	61,78%
O21202020070103	Servicios de seguros y pensiones (excepto los servicios de reaseguro y de seguridad social de afiliación obligatoria)	611.452.000	0	0	611.452.000	0	611.452.000	0	474.606.233	77,62%	0	467.647.910	76,48%
O2120202007010304	Servicios de seguros de salud y de accidentes	3.356.000	0	0	3.356.000	0	3.356.000	0	1.958.322	58,35%	0	0	0,00%
O212020200701030471347	Servicio de seguro obligatorio de accidentes de tránsito (SOAT)	3.356.000	0	0	3.356.000	0	3.356.000	0	1.958.322	58,35%	0	0	0,00%
O2120202007010305	Otros servicios de seguros distintos a los seguros de vida (excepto los servicios de reaseguro)	608.096.000	0	0	608.096.000	0	608.096.000	0	472.647.911	77,73%	0	467.647.910	76,90%
O212020200701030571351	Servicios de seguros de vehículos automotores	26.965.000	0	0	26.965.000	0	26.965.000	0	25.083.677	93,02%	0	25.083.677	93,02%
O212020200701030571354	Servicios de seguros contra incendio, terremoto o sustracción	11.565.000	0	0	11.565.000	0	11.565.000	0	10.758.217	93,02%	0	10.758.217	93,02%
O212020200701030571355	Servicios de seguros generales de responsabilidad civil	365.463.000	0	0	365.463.000	0	365.463.000	0	293.454.000	80,30%	0	293.454.000	80,30%
O212020200701030571359	Otros servicios de seguros distintos de los seguros de vida n.c.p.	204.103.000	0	0	204.103.000	0	204.103.000	0	143.352.017	70,24%	0	138.352.016	67,79%
O21202020070105	Servicios auxiliares a los servicios financieros distintos de los seguros y las pensiones	191.814.000	0	0	191.814.000	0	191.814.000	8.586	174.334.744	90,89%	14.430.208	28.877.578	15,05%

ENTIDAD: 0206 FONDO DE PRESTACIONES ECONÓMICAS, CESANTÍAS Y PENSIONES												MES: ABRIL	
UNIDAD EJECUTORA: UNIDAD EJECUTORA 01 - GESTIÓN CORPORATIVA												VIGENCIA FISCAL: 2023	
RUBRO PRESUPUESTAL		APROPIACIÓN						TOTAL COMPROMISOS		EJEC PRESUP 11=10/8	AUTORIZACIÓN DE GIRO		EJEC AUTO GIRO % 14=13/8
CÓDIGO 1	NOMBRE 2	INICIAL 3	MODIFICACIONES		VIGENTE 6=(3+5)	SUSPENSIÓN 7	DISPONIBLE 8=(6-7)	MES 9	ACUMULADO 10		MES 12	ACUMULADO 13	
			MES	ACUMULADO									
O2120202007010571541	Servicios fiduciarios	180.066.000	0	0	180.066.000	0	180.066.000	0		13.791.700	27.583.400	15,32%	
O2120202007010571542	Servicios de custodia	10.013.000	0	0	10.013.000	0	10.013.000	0		629.922	1.259.834	12,58%	
O2120202007010571594	Servicios de procesamiento y compensación de transacciones financieras	1.735.000	0	0	1.735.000	0	1.735.000	8.586	34.344	8.586	34.344	1,98%	
O21202020070106	Servicios auxiliares de seguros, pensiones y cesantías	2.963.000	0	3.500.000	6.463.000	0	6.463.000	106.026	3.721.304	3.606.026	3.721.304	57,58%	
O2120202007010671640	Servicios de administración de fondos de pensiones y cesantías	2.963.000	0	3.500.000	6.463.000	0	6.463.000	106.026	3.721.304	3.606.026	3.721.304	57,58%	
O212020200702	Servicios inmobiliarios	853.061.000	0	0	853.061.000	0	853.061.000	0	707.144.681	59.731.160	241.427.468	28,30%	
O21202020070272112	Servicios de alquiler o arrendamiento con o sin opción de compra, relativos a bienes inmuebles no residenciales (diferentes a vivienda), propios o arrendados	596.383.000	0	0	596.383.000	0	596.383.000	0	490.466.681	41.564.973	166.259.892	27,88%	
O21202020070272212	Servicios de administración de bienes inmuebles no residenciales (diferentes a vivienda) a comisión o por contrato	216.678.000	0	0	216.678.000	0	216.678.000	0	216.678.000	18.166.187	75.167.576	34,69%	
O21202020070272240	Servicios de avalúo inmobiliario a comisión o por contrato	40.000.000	0	0	40.000.000	0	40.000.000	0	0	0	0	0,00%	
O212020200703	Servicios de arrendamiento o alquiler sin operario	871.018.000	0	-8.250.083	862.767.917	0	862.767.917	0	60.434.920	2.117.160	6.351.480	0,74%	
O21202020070373129	Servicios de arrendamiento sin opción de compra de maquinaria y equipo sin operario n.c.p.	33.713.000	0	-8.250.083	25.462.917	0	25.462.917	0	25.462.917	2.117.160	6.351.480	24,94%	
O21202020070373390	Derechos de uso de otros productos de propiedad intelectual	837.305.000	0	0	837.305.000	0	837.305.000	0	34.972.003	0	0	0,00%	
O2120202008	Servicios prestados a las empresas y servicios de producción	12.815.755.000	-60.000.000	-5.681.873	12.810.073.127	0	12.810.073.127	124.557.617	10.411.932.637	923.166.693	2.291.534.376	17,89%	
O212020200802	Servicios jurídicos y contables	2.436.339.000	0	103.922.000	2.540.261.000	0	2.540.261.000	4.900.000	2.408.756.214	211.044.300	534.855.228	21,06%	
O21202020080282120	Servicios de asesoramiento y representación jurídica relativos a otros campos del derecho	148.081.000	0	0	148.081.000	0	148.081.000	4.900.000	28.656.303	2.300.000	26.056.303	17,60%	
O21202020080282130	Servicios de documentación y certificación jurídica	2.808.000	0	0	2.808.000	0	2.808.000	0	464.000	0	464.000	16,52%	
O21202020080282199	Otros servicios jurídicos n.c.p.	1.983.450.000	0	103.922.000	2.087.372.000	0	2.087.372.000	0	2.081.880.360	182.559.100	445.280.395	21,33%	
O21202020080282221	Servicios de contabilidad	302.000.000	0	0	302.000.000	0	302.000.000	0	297.755.551	26.185.200	63.054.530	20,88%	
O212020200803	Servicios profesionales, científicos y técnicos (excepto los servicios de investigación, urbanismo, jurídicos y de contabilidad)	8.630.003.000	0	-103.922.000	8.526.081.000	0	8.526.081.000	72.317.355	7.362.624.499	641.590.569	1.537.128.089	18,03%	
O21202020080383111	Servicios de consultoría en gestión estratégica	90.300.000	0	0	90.300.000	0	90.300.000	13.741.488	37.496.640	0	23.755.152	26,31%	




ENTIDAD: 0206 FONDO DE PRESTACIONES ECONÓMICAS, CESANTÍAS Y PENSIONES												MES: ABRIL	
UNIDAD EJECUTORA: UNIDAD EJECUTORA 01 - GESTIÓN CORPORATIVA												VIGENCIA FISCAL: 2023	
RUBRO PRESUPUESTAL		APROPIACIÓN						TOTAL COMPROMISOS		EJEC PRESUP 11=10/8	AUTORIZACIÓN DE GIRO		EJEC AUTO GIRO % 14=13/8
CÓDIGO 1	NOMBRE 2	INICIAL 3	MODIFICACIONES		VIGENTE 6=(3+5)	SUSPENSIÓN 7	DISPONIBLE 8=(6-7)	MES 9	ACUMULADO 10		MES 12	ACUMULADO 13	
			MES	ACUMULADO									
O21202020080383113	Servicios de consultoría en administración del recurso humano	0	0	580.000	580.000	0	580.000	0	0	0,00%	0	0	0,00%
O21202020080383132	Servicios de soporte en tecnologías de la información (TI)	676.282.000	0	-148.300.000	527.982.000	0	527.982.000	0	278.234.000	52,70%	25.294.000	58.059.534	11,00%
O21202020080383159	Otros servicios de alojamiento y suministro de infraestructura en tecnología de la información (TI)	448.784.000	0	0	448.784.000	0	448.784.000	0	270.757.201	60,33%	26.064.042	26.064.042	5,81%
O21202020080383619	Otros servicios de publicidad	25.000.000	0	0	25.000.000	0	25.000.000	0	0	0,00%	0	0	0,00%
O21202020080383990	Otros servicios profesionales, técnicos y empresariales n.c.p.	7.389.637.000	0	43.798.000	7.433.435.000	0	7.433.435.000	58.575.867	6.776.136.658	91,16%	590.232.527	1.429.249.361	19,23%
O212020200804	Servicios de telecomunicaciones, transmisión y suministro de información	67.722.000	0	0	67.722.000	0	67.722.000	2.670.462	8.876.739	13,11%	1.986.462	8.192.739	12,10%
O21202020080484120	Servicios de telefonía fija (acceso)	53.522.000	0	0	53.522.000	0	53.522.000	1.537.800	6.392.020	11,94%	1.537.800	6.392.020	11,94%
O21202020080484133	Servicios móviles de datos, excepto los servicios de texto	14.200.000	0	0	14.200.000	0	14.200.000	1.132.662	2.484.719	17,50%	448.662	1.800.719	12,68%
O212020200805	Servicios de soporte	1.152.876.000	-60.000.000	-5.681.873	1.147.194.127	0	1.147.194.127	26.093.000	558.826.345	48,71%	49.968.562	138.509.480	12,07%
O21202020080585250	Servicios de protección (guardas de seguridad)	540.708.000	0	0	540.708.000	0	540.708.000	0	473.846.233	87,63%	35.449.315	106.347.945	19,67%
O21202020080585330	Servicios de limpieza general	272.546.000	-60.000.000	-5.681.873	266.864.127	0	266.864.127	26.093.000	35.633.502	13,35%	0	0	0,00%
O21202020080585951	Servicios de copia y reproducción	250.676.000	0	0	250.676.000	0	250.676.000	0	49.346.610	19,69%	14.519.247	32.161.535	12,83%
O21202020080585962	Servicios de organización y asistencia de ferias comerciales	88.946.000	0	0	88.946.000	0	88.946.000	0	0	0,00%	0	0	0,00%
O212020200806	Servicios de apoyo y de operación para la agricultura, la caza, la silvicultura, la pesca, la minería y los servicios públicos	251.943.000	0	0	251.943.000	0	251.943.000	18.576.800	71.581.340	28,41%	18.576.800	71.581.340	28,41%
O21202020080686312	Servicios de distribución de electricidad (a comisión o por contrato)	251.943.000	0	0	251.943.000	0	251.943.000	18.576.800	71.581.340	28,41%	18.576.800	71.581.340	28,41%
O212020200807	Servicios de mantenimiento, reparación e instalación (excepto servicios de construcción)	276.872.000	0	0	276.872.000	0	276.872.000	0	1.267.500	0,46%	0	1.267.500	0,46%
O2120202008078712001	Servicio de mantenimiento y reparación de equipo de oficina y contabilidad, (excepto computadores y equipos periféricos)	1.075.000	0	0	1.075.000	0	1.075.000	0	107.500	10,00%	0	107.500	10,00%
O21202020080787130	Servicios de mantenimiento y reparación de computadores y equipos periféricos	268.019.000	0	0	268.019.000	0	268.019.000	0	0	0,00%	0	0	0,00%
O2120202008078714102	Servicio de mantenimiento y reparación de vehículos automóviles	3.375.000	0	0	3.375.000	0	3.375.000	0	0	0,00%	0	0	0,00%
O2120202008078714999	Servicio de mantenimiento y reparación de otro equipo de transporte n.c.p., excepto vehículos automotores y motocicletas	828.000	0	0	828.000	0	828.000	0	0	0,00%	0	0	0,00%

ENTIDAD: 0206 FONDO DE PRESTACIONES ECONÓMICAS, CESANTÍAS Y PENSIONES												MES: ABRIL	
UNIDAD EJECUTORA: UNIDAD EJECUTORA 01 - GESTIÓN CORPORATIVA												VIGENCIA FISCAL: 2023	
RUBRO PRESUPUESTAL		APROPIACIÓN						TOTAL COMPROMISOS		EJEC PRESUP 11=10/8	AUTORIZACIÓN DE GIRO		EJEC AUTO GIRO % 14=13/8
CÓDIGO 1	NOMBRE 2	INICIAL 3	MODIFICACIONES		VIGENTE 6=(3+5)	SUSPENSIÓN 7	DISPONIBLE 8=(6-7)	MES 9	ACUMULADO 10		MES 12	ACUMULADO 13	
			MES	ACUMULADO									
O2120202008078715299	Otros servicios de mantenimiento y reparación de maquinaria y aparatos eléctricos n.c.p.	3.575.000	0	0	3.575.000	0	3.575.000	0	1.160.000	0	1.160.000	0	32,45%
O2120202009	Servicios para la comunidad, sociales y personales	383.480.000	0	0	383.480.000	0	383.480.000	0	0	0	0	0	0,00%
O212020200902	Servicios de educación	100.000.000	0	0	100.000.000	0	100.000.000	0	0	0	0	0	0,00%
O21202020090292913	Servicios de educación para la formación y el trabajo	100.000.000	0	0	100.000.000	0	100.000.000	0	0	0	0	0	0,00%
O212020200903	Servicios para el cuidado de la salud humana y servicios sociales	51.480.000	0	0	51.480.000	0	51.480.000	0	0	0	0	0	0,00%
O21202020090393121	Servicios médicos generales	45.000.000	0	0	45.000.000	0	45.000.000	0	0	0	0	0	0,00%
O21202020090393199	Otros servicios sanitarios n.c.p.	6.480.000	0	0	6.480.000	0	6.480.000	0	0	0	0	0	0,00%
O212020200906	Servicios recreativos, culturales y deportivos	232.000.000	0	0	232.000.000	0	232.000.000	0	0	0	0	0	0,00%
O21202020090696590	Otros servicios deportivos y recreativos	232.000.000	0	0	232.000.000	0	232.000.000	0	0	0	0	0	0,00%
O217	Disminución de pasivos	25.962.200.000	0	0	25.962.200.000	0	25.962.200.000	2.025.720	17.880.741.804	0	17.880.741.804	2.025.720	68,87%
O21701	Cesantías	25.962.200.000	0	0	25.962.200.000	0	25.962.200.000	2.025.720	17.880.741.804	0	17.880.741.804	2.025.720	68,87%
O2170101	Cesantías definitivas	12.981.100.000	0	0	12.981.100.000	0	12.981.100.000	2.025.720	8.941.383.762	0	8.941.383.762	2.025.720	68,88%
O2170102	Cesantías parciales	12.981.100.000	0	0	12.981.100.000	0	12.981.100.000	0	8.939.358.042	0	8.939.358.042	0	68,86%
O218	Gastos por tributos, tasas, contribuciones, multas, sanciones e intereses de mora	32.289.000	0	0	32.289.000	0	32.289.000	0	29.972.000	0	29.972.000	0	92,82%
O21801	Impuestos	222.000	0	0	222.000	0	222.000	0	222.000	0	222.000	0	100,00%
O2180151	Impuesto sobre vehículos automotores	222.000	0	0	222.000	0	222.000	0	222.000	0	222.000	0	100,00%
O21804	Contribuciones	32.067.000	0	0	32.067.000	0	32.067.000	0	29.750.000	0	29.750.000	0	92,77%
O2180402	Contribución - Superintendencia Financiera de Colombia	32.067.000	0	0	32.067.000	0	32.067.000	0	29.750.000	0	29.750.000	0	92,77%
O23	INVERSION	4.710.350.000	0	0	4.710.350.000	0	4.710.350.000	0	2.569.398.860	0	2.569.398.860	231.925.517	54,55%
O2301	DIRECTA	4.710.350.000	0	0	4.710.350.000	0	4.710.350.000	0	2.569.398.860	0	2.569.398.860	231.925.517	54,55%
O230116	Un Nuevo Contrato Social y Ambiental para la Bogotá del Siglo XXI	4.710.350.000	0	0	4.710.350.000	0	4.710.350.000	0	2.569.398.860	0	2.569.398.860	231.925.517	54,55%
O23011605	Construir Bogotá Región con gobierno abierto, transparente y ciudadanía consciente	4.710.350.000	0	0	4.710.350.000	0	4.710.350.000	0	2.569.398.860	0	2.569.398.860	231.925.517	54,55%
O2301160556	Gestión Pública Efectiva	4.710.350.000	0	0	4.710.350.000	0	4.710.350.000	0	2.569.398.860	0	2.569.398.860	231.925.517	54,55%
O2301160556000007592	Integración de la gestión pensional del Distrito Bogotá	4.710.350.000	0	0	4.710.350.000	0	4.710.350.000	0	2.569.398.860	0	2.569.398.860	231.925.517	54,55%

A handwritten signature in black ink, appearing to be "Melba Cecilia Nuñez Rodríguez".

---

MELBA CECILIA NUÑEZ RODRIGUEZ  
RESPONSABLE DEL PRESUPUESTO

A handwritten signature in black ink, appearing to be "Angelica Malaver Gallego".

---


ANGELICA MALAVER GALLEGO  
ORDENADOR DEL GASTO

ENTIDAD: 0206 FONDO DE PRESTACIONES ECONÓMICAS, CESANTÍAS Y PENSIONES      MES: ABRIL  
 UNIDAD EJECUTORA: UNIDAD EJECUTORA 02 - FONDO PENSIONES PÚBLICAS DE BOGOTÁ      VIGENCIA FISCAL: 2023

RUBRO PRESUPUESTAL		APROPIACIÓN					TOTAL COMPROMISOS		EJEC PRESUP 11=10/8	AUTORIZACIÓN DE GIRO		EJEC AUTO GIRO % 14=13/8	
CÓDIGO 1	NOMBRE 2	INICIAL 3	MODIFICACIONES		VIGENTE 6=(3+5)	SUSPENSIÓN 7	DISPONIBLE 8=(6-7)	MES 9		ACUMULADO 10	MES 12		ACUMULADO 13
			MES	ACUMULADO									
O2	GASTOS	731.924.240.000	0	0	731.924.240.000	0	731.924.240.000	58.072.838.897	233.363.340.516	31,88%	41.104.029.897	216.394.531.516	29,57%
O21	Funcionamiento	543.253.935.000	0	0	543.253.935.000	0	543.253.935.000	30.614.793.897	120.769.033.516	22,23%	30.614.793.897	120.769.033.516	22,23%
O213	Transferencias corrientes	543.253.935.000	0	0	543.253.935.000	0	543.253.935.000	30.614.793.897	120.769.033.516	22,23%	30.614.793.897	120.769.033.516	22,23%
O21305	A entidades del gobierno	344.516.133.000	0	0	344.516.133.000	0	344.516.133.000	24.199.715.168	99.839.641.094	28,98%	24.199.715.168	99.839.641.094	28,98%
O2130509	A otras entidades del gobierno general	344.516.133.000	0	0	344.516.133.000	0	344.516.133.000	24.199.715.168	99.839.641.094	28,98%	24.199.715.168	99.839.641.094	28,98%
O2130509057	Fondo de pensiones públicas	344.516.133.000	0	0	344.516.133.000	0	344.516.133.000	24.199.715.168	99.839.641.094	28,98%	24.199.715.168	99.839.641.094	28,98%
O21307	Prestaciones para cubrir riesgos sociales	198.737.802.000	0	0	198.737.802.000	0	198.737.802.000	6.415.078.729	20.929.392.422	10,53%	6.415.078.729	20.929.392.422	10,53%
O2130702	Prestaciones sociales relacionadas con el empleo	198.737.802.000	0	0	198.737.802.000	0	198.737.802.000	6.415.078.729	20.929.392.422	10,53%	6.415.078.729	20.929.392.422	10,53%
O2130702002	Cuotas partes pensionales (de pensiones)	114.158.233.000	0	0	114.158.233.000	0	114.158.233.000	6.415.078.729	20.929.392.422	18,33%	6.415.078.729	20.929.392.422	18,33%
O213070200202	Cuotas partes pensionales a cargo de la entidad (de pensiones)	114.158.233.000	0	0	114.158.233.000	0	114.158.233.000	6.415.078.729	20.929.392.422	18,33%	6.415.078.729	20.929.392.422	18,33%
O2130702003	Bonos pensionales (de pensiones)	84.579.569.000	0	0	84.579.569.000	0	84.579.569.000	0	0	0,00%	0	0	0,00%
O213070200301	Bonos pensionales con cargo a reservas (de pensiones)	84.579.569.000	0	0	84.579.569.000	0	84.579.569.000	0	0	0,00%	0	0	0,00%
O21307020030101	Tipo C	226.898.000	0	0	226.898.000	0	226.898.000	0	0	0,00%	0	0	0,00%
O21307020030103	Tipo T	86.495.000	0	0	86.495.000	0	86.495.000	0	0	0,00%	0	0	0,00%
O21307020030104	Reserva Pensional	84.266.176.000	0	0	84.266.176.000	0	84.266.176.000	0	0	0,00%	0	0	0,00%
O22	Servicio de la deuda pública	188.670.305.000	0	0	188.670.305.000	0	188.670.305.000	27.458.045.000	112.594.307.000	59,68%	10.489.236.000	95.625.498.000	50,68%
O222	Servicio de la deuda pública interna	188.670.305.000	0	0	188.670.305.000	0	188.670.305.000	27.458.045.000	112.594.307.000	59,68%	10.489.236.000	95.625.498.000	50,68%
O22205	Bonos pensionales	188.670.305.000	0	0	188.670.305.000	0	188.670.305.000	27.458.045.000	112.594.307.000	59,68%	10.489.236.000	95.625.498.000	50,68%
O2220501	Tipo A	47.768.385.000	0	0	47.768.385.000	0	47.768.385.000	7.924.008.000	12.583.280.000	26,34%	1.511.315.000	6.170.587.000	12,92%
O2220502	Tipo B	140.901.920.000	0	0	140.901.920.000	0	140.901.920.000	19.534.037.000	100.011.027.000	70,98%	8.977.921.000	89.454.911.000	63,49%



MELBA CECILIA NUÑEZ RODRIGUEZ  
RESPONSABLE DEL PRESUPUESTO



MARÍA PIERINA GONZÁLEZ FALLA  
ORDENADOR DEL GASTO



SISTEMA DE PRESUPUESTO DISTRITAL  
SECRETARIA DISTRITAL DE HACIENDA - DIRECCIÓN DISTRITAL DE PRESUPUESTO  
EJECUCIÓN PRESUPUESTO  
INFORME DE EJECUCIÓN DEL PRESUPUESTO DE GASTOS E INVERSIONES

3/05/2023  
13:59:22